



ROMÂNIA
JUDEȚUL CARAȘ-SEVERIN
Unitatea Administrativ Teritorială
ORAȘUL ANINA
COMPARTIMENT FINANCIAR CONTABIL
Str. M. Hammer, nr. 2,
Cod fiscal 3227912, Cod poștal 325100,
Tel : 0255/240462, Tel/Fax: 0255/240115
e-mail : conta.primariaanina@yahoo.com
<http://primariaanina.ro>



NR. 5891 / 25.07.2022

Către,

**ACTIVITATEA DE TREZORERIE ȘI CONTABILITATE
PUBLICĂ CARAȘ-SEVERIN**

Anexat vă înaintăm darea de seamă la trimestrul II a U.A.T. Orașului Anina la data de 30.06.2022, potrivit Legii contabilității nr.82/1991, republicată.

p.ORDONATOR PRINCIPAL DE CREDITE,

Daniel-Ion DANU



COORDONATOR FINANCIAR CONTABIL,

Sofia CISMARIU



ROMÂNIA
JUDEȚUL CARAȘ-SEVERIN
Unitatea Administrativ Teritorială



ORAȘUL ANINA
COMPARTIMENT FINANCIAR CONTABIL

Str. M. Hammer, nr. 2,
Cod fiscal 3227912, Cod poștal 325100,
Tel : 0255/240462, Tel/Fax: 0255/240115
e-mail : conta.primariaanina@yahoo.com <http://primariaanina.ro>

ANEXA PRIVIND UNITĂȚILE SUBORDONATE
UAT ORAȘULUI ANINA

Nr. Crt.	DENUMIRE UNITATE	COD FISCAL	ADRESA
1	Liceul „MATHIAS HAMMER”, Anina	3228527	Str.M.Sadoveanu, nr.1
2	Serviciul Local de Utilități Publice	32064525	Str.Sfânta Varvara, nr.49
3	Direcția de asistență socială a orașului Anina	39404292	Str.M.Hammer, nr.2

p.ORDONATOR PRINCIPAL DE CREDITE,

Daniel-Ion DANU



COORDONATOR FINANCIAR CONTABIL,

Sofia CISMARIU

RAPORT DE ANALIZĂ PE BAZĂ DE BILANȚ
privind situațiile financiare încheiate la 30.06.2022

În conformitate cu prevederile Legii contabilității nr.82/1991, republicată, cu modificările și completările ulterioare, au fost întocmite Situațiile financiare centralizate la nivelul UAT ORAȘULUI ANINA respectându-se prevederile Normelor metodologice privind întocmirea și depunerea situațiilor financiare ale instituțiilor publice la 30.06.2022 aprobate prin:

- Ordinul ministrului finanțelor publice nr.129/18.01.2019, a Normelor metodologice privind întocmirea și depunerea situațiilor financiare trimestriale ale instituțiilor publice precum și a unor raportari financiare lunare în anul 2009, cu modificările și completările ulterioare.
- Ordinul ministrului finanțelor publice nr.629/2009, a Normelor metodologice privind întocmirea și depunerea situațiilor financiare ale instituțiilor publice la 31 decembrie 2009 cu modificările ulterioare.
- Ordinul ministrului finanțelor publice nr. 1.917/2005, precum și pentru modificarea și completarea altor norme metodologice în domeniul contabilității publice, cu completările ulterioare.
- Ordinul ministrului finanțelor publice nr. 1.762/2018 pentru aprobarea Normelor metodologice privind întocmirea și depunerea situațiilor financiare trimestriale și a unor raportari financiare lunare ale instituțiilor publice în anul 2018, precum și pentru modificarea și completarea altor norme metodologice în domeniul contabilității publice.
- Ordinul ministrului finanțelor publice nr. 411/2022 privind transmiterea situațiilor financiare trimestriale centralizate întocmite de instituțiile publice și pentru modificarea și completarea unor ordine ale ministrului finanțelor publice în domeniul contabilității instituțiilor publice.

POLITICI CONTABILE

Politicile contabile definesc o concepție contabilă pentru fiecare instituție publică în rezolvarea ansamblului problemelor financiare.

Ele încorporează principiile de bază, convențiile, regulile și practicile specifice adoptate de o entitate în conducerea curentă a activităților și a contabilității acestora pentru întocmirea și prezentarea situațiilor financiare.

La elaborarea politicilor contabile din UAT ORAȘUL ANINA s-au respectat conceptele de bază ale contabilității în deosebi:

-contabilitatea de angajare, principiul continuității activității, dar și celelalte principii care guvernează funcționalitatea contabilității.

Prin politicile contabile s-a urmărit asigurarea de informații pentru întocmirea situațiilor financiare care să conțină date relevante, în vederea luării deciziilor economice necesare bunului mers al instituției.

Pentru a prezenta situația patrimonială și financiară a instituției s-au respectat următoarele principii contabile:

Principiul continuității activității presupune că instituția noastră își continuă în mod normal funcționarea într-un viitor previzibil, fără modificări majore de activitate;

Principiul permanenței metodelor constă în utilizarea aceluiași metode de la un exercițiu financiar la altul, asigurându-se în felul acesta corelația în timp a informațiilor contabile și permițând comparabilitatea datelor în cadrul instituției;

Principiul prudenței : conform acestuia, faptele sunt apreciate în mod just, ținând cont de toate angajamentele ce privesc activitatea instituției și de toate deprecierea produse asupra patrimoniului;

Principiul esențialității, constă în faptul că am înscris în rapoartele financiare toate informațiile esențiale, în scopul evaluărilor și luării deciziilor;

Principiul independenței exercițiului (contabilități pe bază de angajamente), prevede că se va ține cont de toate efectele produse de evenimentele din cadrul instituției, pe măsura producerii acestora și nu pe măsura încasării numerarului. Situațiile financiare întocmite pe baza acestui principiu oferă informații nu numai despre tranzacțiile și evenimentele trecute care au determinat încasările și plățile, dar și despre resurse viitoare, respectiv obligațiile viitoare de plată. Acest principiu se bazează pe independența exercițiului, potrivit căruia toate veniturile și toate cheltuielile se raportează la exercițiul la care se referă, fără a se ține seama de data încasării veniturilor, respectiv data plății cheltuielilor;

Principiul evaluării separate a elementelor de activ și de pasiv: elementele de activ și de pasiv sunt evaluate separat, indiferent de conținutul lor economic și de consecințele pe care le are această evaluare;

Principiul intangibilității: înseamnă că bilanțul de închidere din anul precedent este egal cu bilanțul de deschidere din anul curent;

Principiul necompensării, am ținut cont de faptul că orice compensare între elementele de activ și de pasiv sau între elementele de venituri și cheltuieli nu este admisă cu excepția compensărilor între active și pasive permise de reglementările legale, numai după înregistrarea în contabilitate a veniturilor și cheltuielilor la valoarea integrală;

Principiul prevalenței economicului asupra juridicului (realități asupra aparenței): informațiile contabile prezentate în situațiile financiare sunt credibile,

respectiv realitatea economică a evenimentelor sau tranzacțiilor, nu numai forma lor juridică.

Principiul pragului de semnificație (importanței relative) prevede ca elementele care au o **valoare semnificativă să se prezinte distinct**, iar cele cu valori **ne semnificative să se prezinte într-o poziție globală**. Se consideră că un element patrimonial este semnificativ, dacă omiterea sa ar influența în mod vădit decizia utilizatorilor situațiilor financiare.

În activitatea instituției s-a ținut cont de principiile enumerate mai sus și nu s-au constatat abateri de la aceste principii.

Informațiile cuprinse în situațiile financiare sunt relevante pentru nevoile conducerii în luarea unor decizii economice credibile în sensul că:

- reprezintă fidel rezultatul patrimonial și poziția financiară a instituției publice;
- sunt neutre;
- sunt prudente;
- sunt complete sub toate aspectele semnificative.

Informațiile contabile care s-au avut în vedere la elaborarea situațiilor financiare sunt relevante, credibile, comparabile și intangibile.

Toate activele intrate în instituție sunt corelate cu bugetul și cu planul anual de achiziții. Activele sunt evaluate la costul de achiziție.

Contabilitatea stocurilor se circumscrie metodei inventarului permanent. Recepționarea se face cu îndeplinirea condițiilor standard și a procedurilor de livrare acceptate și prevazute în contractele încheiate cu furnizorii. Stocurile sunt evaluate la costul de achiziție și gestiunea lor se realizează după metoda cantitativ - valorică. La scăderea din gestiune se utilizează metoda primul intrat – primul ieșit, first in – first out, FIFO.

Sistemul de evidență contabilă a mișcărilor din cadrul conturilor de disponibilități este apt să furnizeze informații cu privire la detalierea tuturor fluxurilor de numerar prin corespondență cu destinația sau proveniența acestora. Datoriile evidențiate în bilanț sunt clasificate după natura lor în datorii către furnizori, datorii către instituții de credit, datorii salariale și fiscale.

Plățile s-au efectuat cu respectarea prevederilor Legii finanțelor publice locale nr.273/2006 cu modificările și completările ulterioare, precum și ale Ordinului MFP nr. 1792/2002 completat și **modificat prin Ordinul MFP nr.547/2009 privind angajarea, lichidarea, ordonanțarea și plata cheltuielilor instituțiilor publice**.

Situațiile financiare la 30.06.2022 oferă o imagine fidelă a activelor, datoriilor, poziției financiare, performanței financiare și rezultatului patrimonial.

În cadrul instituției circuitul documentelor financiar - contabile s-a organizat prin Procedura privind organizarea activității de control financiar - preventiv. Persoanele care-și desfășoară activitatea în cadrul compartimentului financiar au stabilite prin fișa postului sarcinile, responsabilitățile și termenele de realizare a sarcinilor ce le revin. Activitatea de exercitare a controlului financiar - preventiv s-a organizat prin dispoziția nr.3041/12.10.2007 de Radu Simona.

Pentru înregistrarea amortizării activelor fixe, instituția aplică metoda liniara de înregistrare. Disponibilitățile în valută sunt înregistrate în conturi deschise la bănci comerciale și se evidențiază în cele două monede: lei și valuta. Pierderile și câștigurile din diferențele de curs valutar se înregistrează în contabilitate la venituri și cheltuieli fără a se proceda la compensarea acestora.

Instituția dispune de un compartiment de audit public intern conform organigramei, însă postul nu este momentan ocupat, fapt care nu permite auditarea situațiilor financiare proprii, pe lângă celelalte activități economico - financiare ale unității.

Pentru activitatea de buget și contabilitate au fost emise proceduri operaționale privind întocmirea, înregistrarea și evidența documentelor financiar – contabile, astfel:

1. Procedura privind inventarierea patrimoniului;
2. Procedura privind exercitarea controlului financiar-preventiv;
3. Procedură privind organizarea și conducerea contabilității;
4. Procedură privind completarea registrului "Cartea Mare";
5. Procedură privind completarea registrului inventar;
6. Procedură privind completarea registrului jurnal;
7. Procedura privind angajarea, lichidarea. ordonanțarea și plata cheltuielilor;
8. Procedura privind elaborarea și aprobarea bugetului propriu al orașului;
9. Procedura privind deschiderea de credite bugetare;
10. Procedura privind operațiunile contabile derulate în cadrul proiectelor cu finanțare externă nerambursabilă;
11. Procedura privind evidența contabilă a deplasărilor;
12. Procedura privind întocmirea și utilizarea registrelor de contabilitate;
13. Procedura privind eliberarea certificatelor fiscal pentru persoane fizice;
14. Procedura privind organizarea evidenței platitorilor de impozite si taxe locale;
15. Procedura privind primirea si verificarea legalității si conformitatii declaratiilor de impunere depuse de persoane fizice;
16. Procedură privind activitatea de inspecție fiscală;
17. Procedură privind transferul de date și informații între diferitele compartimente din cadrul primăriei și compartimentul impozite și taxe;
18. Procedura privind recuperarea creanțelor bugetare prin înființarea popririlor asupra disponibilităților bănești;
19. Procedură privind acordarea înlesnirilor la plata obligațiilor fiscale;
20. Procedură privind stingerea prin executare silită a creanțelor fiscale;
21. Procedură privind completarea registrului de casă;
22. Procedură privind activitatea de organizare și funcționare a casieriei;

p.Ordonator principal de credite,
ing.Daniel Ion DANILU



Coordonator financiar contabil,
ec.Sofia CISMARIU

NOTE EXPLICATIVE
LA DATA DE 30.06.2022

I. EXECUȚIA BUGETULUI

1.1 Principalele repere ale analizei execuției **bugetului local** la data de 30.06.2022, sunt următorii indicatori economici :

- **drepturile constatate sunt** în suma de 9.219.986 lei, din care, din anul curent suma de 7.847.776 lei iar din anii precedenți suma de 1.372.210 lei.

Mentionam că în coloana "**Stingeri pe alte căi**" **nu sunt înregistrate sume.**

- **încasările** realizate sunt în suma de 8.558.285 lei și reprezintă un procent de 50,67 % față de prevederea bugetară în sumă de 16.888.970 lei, și se compun din :

- venituri proprii, încasate în sumă de 2.916.762 lei, reprezentând un procent de 57.01% față de prevederea bugetară în sumă de 5.116.190 lei;
- sume defalcate din TVA, încasate în sumă de 3.419.679 lei, reprezentând un procent de 96.31% față de prevederea bugetară în sumă de 3.551.000 lei;
- subvenții de la bugetul de stat încasate în sumă de 1.082.200 lei, reprezentând un procent de 93.79 % față de prevederea bugetară în sumă de 3.202.200 lei;
- **plăți** efectuate la data de 30.06.2022 în suma de 8.426.393 lei, reprezentând 83.87 % față de prevederile bugetare în sumă de 10.046.970 lei, astfel:
- **cheltuielile efective** ale bugetului local sunt în suma de 7.371.233 lei.

Din veniturile încasate până la 30.06.2022 au fost asigurate cu prioritate finanțarea cheltuielilor secțiunii de funcționare, veniturile necesare **susținerii cheltuielilor secțiunii de dezvoltare** fiind completate cu **vărsăminte din veniturile secțiunii de funcționare** în suma de 472.500 lei, precum și de **sume virate din excedentul bugetului local** în valoare totală de 841.605,80 lei.

1.2 Analizând **execuția bugetului instituțiilor publice finanțate integral sau parțial din venituri proprii** rezultă următoarele:

- **drepturi constatate sunt** în suma de 1.585.713 lei, din care din anul curent suma de 1.396.269 lei iar din anii precedenți suma de 189.444 lei.
- **încasări realizate** în suma de 1.341.959 lei, din care suma de 829.000 lei (61,78%) reprezintă subvenții pe cele două secțiuni. Față de prevederea bugetară, încasările au fost realizate în proporție de 77.46 %.

Mentionam că în coloana **Stingeri pe alte cai nu există sume.**

- **plățile efectuate** sunt în suma de 1.331.972 lei, reprezentând un procent de 76,88 % din prevederea bugetară.
- **cheltuielile efective** sunt în sumă de 1.430.737 lei.

II. CONTUL DE REZULTAT PATRIMONIAL

În **contul de rezultat patrimonial centralizat** se înregistrează un excedent/decifit în sumă de 443.992lei. Acesta este egal cu excedentul/deficitul patrimonial înscris în bilant în sumă de 443.992 lei.

Veniturile din formularul – Contul de rezultat patrimonial sunt mai mici cu suma de 18.071 lei față de formularul Anexa 7 - contul de execuție, coloana 5 - drepturi constatate și reprezintă diferențe din taxa pe valoarea adăugată a subunității Serviciul Local de Utilități Publice.

La partea de cheltuieli, între formularul – contul de rezultat patrimonial și formularul Anexa 7 – contul de execuție, coloana 9 – cheltuieli efective, există diferența de 26.390 lei ce reprezintă transfer efectuat între domeniul public și privat al Orașului Anina.

III. ACTIVE, STOCURI, CREANȚE, DATORII, CAPITALURI PROPRII ȘI CREȘTERI SEMNIFICATIVE ALE UNOR INDICATORI DIN BILANT

1. Analizând **posturile bilanțiere**, se constată că **totalul activelor curente** este de 4.906.658 lei, din care:

a) 528.979 lei – total disponibilități și alte valori, în scădere cu 719.461 lei față de soldul la începutul anului datorită încheierii cu excedent/deficit a exercitiului financiar la 31.12.2021;

b) 2.346.476 lei - stocuri, în creștere cu 52.812 lei față de începutul anului, cea mai mare parte a acestora reprezentând materiale de natura obiectelor de inventar în magazie și în folosință;

c) 2.031.203 lei - creanțe curente, în creștere cu 187.283 lei față de începutul anului;

2.Active necurente sunt în sumă de 309.652.576 lei în creștere cu 170.242.174 lei față de începutul anului, creșterile se datorează investițiilor în curs de execuție.

3.Datoriile curente sunt în suma de 3.404.644 lei, din care :

a) 721.515 lei – cod rând 60 - datorii comerciale, avansuri și alte decontari, în creștere cu 185.339 lei față de soldul la începutul anului; cea mai mare parte din soldul la finele anului o reprezintă furnizori sub 1 an, furnizori de active fixe, decontări din operații în curs de clarificare;

b) 411.373 lei – cod rând 62 - datorii către bugete, în creștere față de începutul anului cu 103.864 lei, acestea fiind influentate de creșterile salariale și de modificările legislative;

c) 841.606 lei – cod rând 70 – Împrumuturi pe termen scurt, în creștere față de începutul anului cu 841.606 lei;

d) 905.317 lei – cod rând 71 - împrumuturi pe termen lung, în scădere față de începutul anului cu 80.360 lei, fiind aferente Acordului de împrumut subsidiar nr. 352/15.10.2010 pentru Subproiectul „Îmbunătățirea sistemelor de apă potabilă, de canalizare și de epurare a apelor uzate în județul Caras-Severin”.

e) 419.677 lei – cod rând 72 - salariile angajaților, în creștere față de începutul anului cu 15.989 lei;

f) 105.156 lei - cod rând 73 - alte drepturi cuvenite altor categorii de persoane, în creștere față de începutul anului cu 3.978 lei;

4.Datoriile necurente sunt în sumă totală de 182.036 lei, în scădere cu 57.253 lei față de soldul la începutul anului, fiind aferente altor datorii și creanțe în legătură cu personalul, altor împrumuturi și datorii asimilate.

5.Activele nete la 30.06.2022 sunt de 310.972.554 lei, suma egală cu valoarea capitalurilor proprii. Acestea înregistrează o creștere față de soldul la începutul anului de 168.781.617 lei.

IV. RAPORTAREA FONDURILOR EXTERNE NERAMBURSABILE

La nivelul UAT ORAȘUL ANINA se află în derulare un proiect cu finanțare din fonduri externe nerambursabile, care se regăsește înscris în buget la capitolul 67.02 – Cultură, recreere și religie :

1.Reabilitare "Ansamblul Puțului I" Anina, SMIS 116252.

Situația plăților efectuate din FEN postaderare (titlul 58)

Pe parte de venituri, nuse înregistrează încasări.

Anexa nr. 19 s-a completat pentru cota parte a cheltuielilor efectuate din FEN în cadrul bugetului local pentru proiectul deoarece Reabilitare "Ansamblul Puțului I" Anina, SMIS 116252.

- Pe coloana 1 - plățile de la titlul 58 detaliate pe articole de cheltuieli, raportate și în anexa 7b la capitolele de pe care s-a efectuat cheltuiala aferentă proiectului Reabilitare "Ansamblul Puțului I" Anina, SMIS 116252, în sumă totală de 858.781 lei ;
- Pe coloana 2 - plățile înscrise la alineatele Finanțarea externă nerambursabilă, 58.02.02 raportate și în anexele 7b la capitolele de pe care s-a efectuat cheltuiala în sumă totală de 729.964 lei;
- Pe coloana 3 - cheltuieli efectuate și plătite pentru care nu s-au întocmit cereri de rambursare în sumă totală de 729.964 lei;
- Pe coloana 5 – Sume solicitate la rambursare aferente cheltuielilor efectuate în anul curent în sumă totală de 0 lei solicitate și nerambursate, în curs de autorizare. aferente cheltuielilor efectuate în anul curent din FEN (*preluate din soldul debitor al contului 458.03.01*) și care se regăsesse și în anexa 9 la drepturi constatate de încasat la subcapitolul -;
- Pe coloana 9 - Sume rambursate în anul curent aferente cheltuielilor efectuate în anii anteriori în sumă totală de 0 lei ;
- Pe coloana 10 - Sume neautorizate de autoritățile de management, aferente cheltuielilor efectuate în anul curent (*preluate din rulajul debitor al conturilor înregistrate în roșu*):
- Pe coloana 11 - Sume neautorizate de autoritățile de management, aferente cheltuielilor efectuate în anii preceedenți (*preluate din rulajul debitor al conturilor înregistrate în roșu 458.03.01*);
- Pe coloana 12 - Prefinanțare dedusă din sumele solicitate la rambursare aferentă cheltuielilor efectuate în anul curent (*preluate din rulajul creditor al conturilor 458.03.01*);
- Pe coloana 14 - Sume rezultate din nereguli aferente cheltuielilor efectuate în anul curent și anii anteriori, completată cu informații privind sumele considerate neeligibile aferente cheltuielilor finanțate din FEN postaderare, după rambursarea sumelor în conturile de venituri ale bugetelor din care au fost efectuate plățile;
- Pe coloana 15 – Sume rezultate din nereguli deduse din sumele solicitate la rambursare aferente cheltuielilor efectuate în anul curent.

V. DIFERENȚE FAȚĂ DE RAPORTĂRILE LUNARE LA 30.06.2022

În Bilanț există diferențe față de raportarea lunară, aferentă lunii iunie 2022, după cum urmează :

- la rd.61 diferență în plus cu suma de 92.074 lei.
- la rd.72 diferență în plus cu suma de 43.757 lei.

Aceste diferențe se datorează faptului că s-a raportat eronat lucrarea lunară "Bilanț" la 30.06.2022.

VI. PLĂȚI RESTANTE

La 30.06.2022, ORAȘUL ANINA și subunitățile Serviciul Local de Utilități Publice, Direcția de Asistență Socială Anina, înregistrează plăți restante și corespund cu raportarea lunii iunie 2022.

VII. Anexa 40b Situația activelor și datoriilor instituțiilor publice din administrația locală

Menționăm faptul că, principalele creșteri față de perioada precedentă se înregistrează la rândurile:

- rd.18123 acțiuni cotate deținute de autoritățile locale la societăți nefinanciare în sumă de 78.495 lei ce reprezintă majorare capital social;
- rd.18203 sume datorate terților în sumă de 38.236 lei ce reprezintă garanții aflate în conturile instituției publice;
- rd.18320 datorii comerciale în sumă de 641.266 lei ce reprezintă datorii aferente furnizorilor de bunuri și servicii, furnizorilor de active fixe, alte datorii necurente.419.677 lei ce reprezintă datorii aferente salariilor și alte datorii în legătură cu personalul.

VII. DISPONIBILITĂȚI ÎN CONTURI LA BĂNCI COMERCIALE

Numerarul existent în cont la 30.06.2022 în Situația fluxurilor de trezorerie, cod 04. în suma de 70.096 lei, se defalcă astfel:

Unitatea	Sold lei	Cont contabil	Banca
UAT ORAȘUL ANINA	13.935	550	Raiffeisen Bank
UAT ORAȘUL ANINA	56.161	550	Cec Bank
TOTAL	70.096		

Situațiile financiare au fost întocmite prin centralizarea activității proprii a UAT ORAȘUL ANINA și a celor prezentate de ordonatorii terțiari de credite ai UAT ORAȘULUI ANINA, pe baza evidențelor contabile la data de 30.06.2022.

Instituțiile subordonate au întocmit și anexat declarațiile pe proprie răspundere și rapoartele asupra sistemului de control intern managerial la situațiile financiare proprii.

p.Ordonator principal de credite
Daniel Ion DANU



Coordonator financiar contabil,
Sofia CISMARIU

NOTĂ EXPLICATIVĂ PRIVIND PROVIZIOANELE la data de 30.06.2022

Potrivit Ordinului Ministerului Finantelor Publice nr. 479/05.04.2012 pentru aprobarea Normelor metodologice privind întocmirea și depunerea situațiilor financiare trimestriale ale instituțiilor publice precum și a unor raportari financiare lunare în anul 2012, instituțiile care au înregistrat provizioane întocmesc o notă explicativă în care prezintă situația acestora la data raportării.

La nivelul UAT Orașului Anina, la data de 30.06.2022 nu sunt înregistrate datorii contingente.

p.Ordonator principal de credite,
Daniel-Ion DANU



Coordonator financiar contabil,
Sofia CIȘMARIU

DECLARAȚIE

În conformitate cu prevederile art.30 din Legea nr.82/1991, republicată, ne asumăm răspunderea pentru întocmirea situațiilor financiare ale UAT ORAȘULUI ANINA și confirmăm ca:

1. politicile contabile utilizate la întocmirea situațiilor financiare sunt în conformitate cu reglementările contabile aplicabile;
2. situațiile financiare la data de 30.06.2022 ofera o imagine fidelă a poziției financiare, performanței financiare și a celorlalte informații referitoare la activitatea desfășurată;
3. UAT ORAȘULUI ANINA își desfășoară activitatea în condiții de continuitate.

p.Ordonator principal de credite,
Daniel Ion DANU



Coordonator financiar contabil,
Sofia CISMARIU

RAPORT

asupra sistemului de control intern managerial la data de 30.06.2022

În temeiul prevederilor art. 4 alin. (3) din Ordonanța Guvernului nr. 119/1999 privind controlul intern/manAGERIAL și controlul financiar preventiv, republicată, cu modificările și completările ulterioare, subsemnatul Daniel Ion DANU, în calitate de ordonator principal de credite al UAT ORAȘULUI ANINA, declar că UAT ORAȘUL ANINA, dispune de un sistem de control intern managerial a cărui concepere și aplicare permit conducerii să furnizeze o asigurare rezonabilă ca fondurile publice gestionate în scopul îndeplinirii obiectivelor generale și specifice au fost utilizate în condiții de legalitate, regularitate, eficacitate, eficiență și economicitate.

Această declarație se întemeiază pe o apreciere realistă, corectă, completă și demnă de încredere asupra sistemului de control intern managerial al entității, formulată în baza autoevaluării acestuia.

Sistemul de control intern managerial cuprinde mecanisme de autocontrol, iar aplicarea măsurilor vizând creșterea eficacității acestuia are la bază evaluarea riscurilor. În acest caz, menționez următoarele:

- Comisia de monitorizare este funcțională;
- Programul de dezvoltare a sistemului de control intern managerial este implementat și actualizat anual;
- Procesul de management al riscurilor este organizat și monitorizat;
- Procedurile documentate, elaborate în proporție de 100% din totalul activităților procedurabile inventariate;
- Sistemul de monitorizare a performanțelor este stabilit și evaluat pentru obiectivele și activitățile entității, prin intermediul unor indicatori de performanță.

Pe baza rezultatelor autoevaluării apreciez că la data de 30.06.2022 sistemul de control intern managerial al UAT ORAȘULUI ANINA este conform cu standardele cuprinse în Codul controlului intern managerial.

Din analiza rapoartelor asupra sistemului de control intern managerial transmise ordonatorului principal de credite de către ordonatorii terțiari de credite, direct în subordonare/în coordonare/sub autoritate, rezultă ca:

- un nr.de 3 entități au sisteme conforme standardele cuprinse în Codul controlului intern managerial

Precizez că declarațiile cuprinse în prezentul raport sunt formulate prin asumarea responsabilității manageriale și au drept temei datele, informațiile și constatările consemnate în documentația aferentă autoevaluării sistemului de control intern managerial, precum și raportările transmise de către entitățile subordonate/în coordonare/sub autoritate.

p.Ordonator principal de credite
Daniel Ion DANU



Coordonator financiar contabil,
Sofia CISMARIU

Simbolul conturilor	Denumirea conturilor	Solduri initiale		Rulaje precedente		Rulaje Lunare		Rulaj Cumulat		Total Sume		Solduri Finale	
		Debitoare	Creditoare	Debitoare	Creditoare	Debitoare	Creditoare	Debitoare	Creditoare	Debitoare	Creditoare	Debitoare	Creditoare
103	Fondul bunurilor care alcatuiesc domeniul public al unitatilor administrativ-teritoriale	0.00	99,742,743.33	0.00	0.00	0.00	166,550,709.78	0.00	166,550,709.78	0.00	266,293,453.11	0.00	266,293,453.11
103.00	Fondul bunurilor care alcatuiesc domeniul public al unitatilor administrativ-teritoriale	0.00	99,742,743.33	0.00	0.00	0.00	166,550,709.78	0.00	166,550,709.78	0.00	266,293,453.11	0.00	266,293,453.11
103.00.00	Fondul bunurilor care alcatuiesc domeniul public al unitatilor administrativ-teritoriale	0.00	99,742,743.33	0.00	0.00	0.00	166,550,709.78	0.00	166,550,709.78	0.00	266,293,453.11	0.00	266,293,453.11
103.00.00.01	Fondul bunurilor care alcatuiesc domeniul public al unitatilor administrativ-teritoriale	0.00	42,317,460.27	0.00	0.00	0.00	239,272.88	0.00	239,272.88	0.00	42,556,733.15	0.00	42,556,733.15
103.00.00.01.01	Fondul bunurilor care alcatuiesc domeniul public al unitatilor administrativ-teritoriale	0.00	359,270.00	0.00	0.00	0.00	35,468,161.49	0.00	35,468,161.49	0.00	35,827,431.49	0.00	35,827,431.49
103.00.00.01.01.02.A	Fondul bunurilor care alcatuiesc domeniul public al unitatilor administrativ-teritoriale	0.00	359,270.00	0.00	0.00	0.00	35,468,161.49	0.00	35,468,161.49	0.00	35,827,431.49	0.00	35,827,431.49
103.00.00.01.02	Fondul bunurilor care alcatuiesc domeniul public al unitatilor administrativ-teritoriale	0.00	41,958,190.27	0.00	0.00	0.00	-35,228,888.61	0.00	-35,228,888.61	0.00	6,729,301.66	0.00	6,729,301.66
103.00.00.01.02.02.A	Fondul bunurilor care alcatuiesc domeniul public al unitatilor administrativ-teritoriale	0.00	41,958,190.27	0.00	0.00	0.00	-35,228,888.61	0.00	-35,228,888.61	0.00	6,729,301.66	0.00	6,729,301.66
103.00.00.02	Fondul bunurilor care alcatuiesc domeniul public al unitatilor administrativ-teritoriale	0.00	57,425,283.06	0.00	0.00	0.00	166,311,436.90	0.00	166,311,436.90	0.00	223,736,719.96	0.00	223,736,719.96
103.00.00.02.01	Fondul bunurilor care alcatuiesc domeniul public al U.A.T. - Constructii - Infrastructura drumuri	0.00	2,387,420.83	0.00	0.00	0.00	182,868,927.17	0.00	182,868,927.17	0.00	185,256,348.00	0.00	185,256,348.00
103.00.00.02.01.01	Fondul bunurilor care alcatuiesc domeniul public al U.A.T. - Constructii - drumuri publice	0.00	2,387,420.83	0.00	0.00	0.00	182,868,927.17	0.00	182,868,927.17	0.00	185,256,348.00	0.00	185,256,348.00
103.00.00.02.01.01.02.A	Fondul bunurilor care alcatuiesc domeniul public al U.A.T. - Constructii - drumuri publice	0.00	2,387,420.83	0.00	0.00	0.00	182,868,927.17	0.00	182,868,927.17	0.00	185,256,348.00	0.00	185,256,348.00
103.00.00.02.09	Fondul bunurilor care alcatuiesc domeniul public al U.A.T. - Constructii	0.00	55,037,862.23	0.00	0.00	0.00	-16,557,490.27	0.00	-16,557,490.27	0.00	38,480,371.96	0.00	38,480,371.96
103.00.00.02.09.02.A	Fondul bunurilor care alcatuiesc domeniul public al U.A.T. - Constructii	0.00	55,037,862.23	0.00	0.00	0.00	-16,557,490.27	0.00	-16,557,490.27	0.00	38,480,371.96	0.00	38,480,371.96
104	Fondul bunurilor care alcatuiesc domeniul privat al unitatilor administrativ-teritoriale	0.00	6,783,881.63	0.00	0.00	0.00	2,663,891.50	0.00	2,663,891.50	0.00	9,447,773.13	0.00	9,447,773.13
104.01	Fondul bunurilor care alcatuiesc domeniul privat al unitatilor administrativ-teritoriale	0.00	6,783,881.63	0.00	0.00	0.00	2,663,891.50	0.00	2,663,891.50	0.00	9,447,773.13	0.00	9,447,773.13
104.01.01	Fondul bunurilor care alcatuiesc domeniul privat al unitatilor administrativ-teritoriale	0.00	6,783,881.63	0.00	0.00	0.00	2,663,891.50	0.00	2,663,891.50	0.00	9,447,773.13	0.00	9,447,773.13
104.01.01.01	Fondul bunurilor care alcatuiesc domeniul privat al unitatilor administrativ-teritoriale	0.00	306,564.00	0.00	0.00	0.00	7,244,333.03	0.00	7,244,333.03	0.00	7,550,897.03	0.00	7,550,897.03
104.01.01.01.01	Fondul bunurilor care alcatuiesc domeniul privat al unitatilor administrativ-teritoriale	0.00	306,564.00	0.00	0.00	0.00	6,980,376.71	0.00	6,980,376.71	0.00	7,286,940.71	0.00	7,286,940.71
104.01.01.01.01.02.A	Fondul bunurilor care alcatuiesc domeniul privat al unitatilor administrativ-teritoriale	0.00	306,564.00	0.00	0.00	0.00	6,980,376.71	0.00	6,980,376.71	0.00	7,286,940.71	0.00	7,286,940.71
104.01.01.01.02	Fondul bunurilor care alcatuiesc domeniul privat al unitatilor administrativ-teritoriale	0.00	0.00	0.00	0.00	0.00	263,956.32	0.00	263,956.32	0.00	263,956.32	0.00	263,956.32
104.01.01.01.02.02.A	Fondul bunurilor care alcatuiesc domeniul privat al unitatilor administrativ-teritoriale	0.00	0.00	0.00	0.00	0.00	263,956.32	0.00	263,956.32	0.00	263,956.32	0.00	263,956.32
104.01.01.02	Fondul bunurilor care alcatuiesc domeniul privat al unitatilor administrativ-teritoriale	0.00	6,472,816.63	0.00	0.00	0.00	-4,580,441.53	0.00	-4,580,441.53	0.00	1,892,375.10	0.00	1,892,375.10
104.01.01.02.09	Fondul bunurilor care alcatuiesc domeniul privat al U.A.T. - Constructii	0.00	6,472,816.63	0.00	0.00	0.00	-4,580,441.53	0.00	-4,580,441.53	0.00	1,892,375.10	0.00	1,892,375.10
104.01.01.02.09.02.A	Fondul bunurilor care alcatuiesc domeniul privat al U.A.T. - Constructii	0.00	6,472,816.63	0.00	0.00	0.00	-4,580,441.53	0.00	-4,580,441.53	0.00	1,892,375.10	0.00	1,892,375.10
104.01.01.03	Fondul bunurilor care alcatuiesc domeniul privat al unitatilor administrativ-teritoriale	0.00	4,501.00	0.00	0.00	0.00	0.00	0.00	0.00	0.00	4,501.00	0.00	4,501.00
104.01.01.03.03	Fondul bunurilor care alcatuiesc domeniul privat al U.A.T. - Mijloace de transport	0.00	4,501.00	0.00	0.00	0.00	0.00	0.00	0.00	0.00	4,501.00	0.00	4,501.00
104.01.01.03.03.02.A	Fondul bunurilor care alcatuiesc domeniul privat al U.A.T. - Mijloace de transport	0.00	4,501.00	0.00	0.00	0.00	0.00	0.00	0.00	0.00	4,501.00	0.00	4,501.00
105	Rezerve din reevaluare	0.00	0.00	0.00	0.00	166,608,054.74	166,608,054.74	166,608,054.74	166,608,054.74	166,608,054.74	166,608,054.74	0.00	0.00

Simbolul conturilor	Denumirea conturilor	Solduri initiale		Rulaje precedente		Rulaje Lunare		Rulaj Cumulat		Total Sume		Solduri Finale	
		Debitoare	Creditoare	Debitoare	Creditoare	Debitoare	Creditoare	Debitoare	Creditoare	Debitoare	Creditoare	Debitoare	Creditoare
105.01	Rezerve din reevaluarea terenurilor si amenajarilor la terenuri	0.00	0.00	0.00	0.00	188,215,966.54	188,215,966.54	188,215,966.54	188,215,966.54	188,215,966.54	188,215,966.54	0.00	0.00
105.01.00	Rezerve din reevaluarea terenurilor si amenajarilor la terenuri	0.00	0.00	0.00	0.00	188,215,966.54	188,215,966.54	188,215,966.54	188,215,966.54	188,215,966.54	188,215,966.54	0.00	0.00
105.01.00.02.A	Rezerve din reevaluarea terenurilor si amenajarilor la terenuri	0.00	0.00	0.00	0.00	188,215,966.54	188,215,966.54	188,215,966.54	188,215,966.54	188,215,966.54	188,215,966.54	0.00	0.00
105.02	Rezerve din reevaluarea constructiilor	0.00	0.00	0.00	0.00	-21,607,911.80	-21,607,911.80	-21,607,911.80	-21,607,911.80	-21,607,911.80	-21,607,911.80	0.00	0.00
105.02.00	Rezerve din reevaluarea constructiilor	0.00	0.00	0.00	0.00	-21,607,911.80	-21,607,911.80	-21,607,911.80	-21,607,911.80	-21,607,911.80	-21,607,911.80	0.00	0.00
105.02.00.02.A	Rezerve din reevaluarea constructiilor	0.00	0.00	0.00	0.00	-21,607,911.80	-21,607,911.80	-21,607,911.80	-21,607,911.80	-21,607,911.80	-21,607,911.80	0.00	0.00
117	Rezultatul raportat	0.00	30,990,623.27	0.00	0.00	8,241,982.05	12,926,678.37	8,241,982.05	12,926,678.37	8,241,982.05	43,917,301.64	0.00	35,675,319.59
117.00	Rezultatul raportat	0.00	30,990,623.27	0.00	0.00	8,241,982.05	12,926,678.37	8,241,982.05	12,926,678.37	8,241,982.05	43,917,301.64	0.00	35,675,319.59
117.00.00	Rezultatul raportat	0.00	30,990,623.27	0.00	0.00	8,241,982.05	12,926,678.37	8,241,982.05	12,926,678.37	8,241,982.05	43,917,301.64	0.00	35,675,319.59
117.00.00.02.A	Rezultatul raportat	0.00	31,111,195.36	0.00	0.00	8,123,378.82	12,926,036.58	8,123,378.82	12,926,036.58	11,220,326.35	47,134,179.47	0.00	35,913,853.12
117.00.00.02.C	Rezultatul raportat.C. Credite interne.ORASUL ANINA	656,194.09	0.00	0.00	0.00	0.00	0.00	0.00	0.00	656,194.09	0.00	656,194.09	0.00
117.00.00.02.E	Rezultatul raportat.E. Activitati finantate integral din venituri proprii si subvenții	0.00	467,996.09	0.00	0.00	41,494.90	641.86	41,494.90	641.86	41,494.90	468,637.95	0.00	427,143.05
117.00.00.02.G	Rezultatul raportat.G. Venituri proprii si subvenții	0.00	67,625.91	0.00	0.00	77,108.33	-0.07	77,108.33	-0.07	77,108.33	67,625.84	9,482.49	0.00
121	Rezultatul patrimonial	0.00	4,673,689.01	0.00	0.00	17,719,944.04	12,602,263.10	17,719,944.04	12,602,263.10	17,719,944.04	17,275,952.11	443,991.93	0.00
121.00	Rezultatul patrimonial	0.00	4,673,689.01	0.00	0.00	17,719,944.04	12,602,263.10	17,719,944.04	12,602,263.10	17,719,944.04	17,275,952.11	443,991.93	0.00
121.00.00	Rezultatul patrimonial	0.00	4,673,689.01	0.00	0.00	17,719,944.04	12,602,263.10	17,719,944.04	12,602,263.10	17,719,944.04	17,275,952.11	443,991.93	0.00
121.00.00.02.A	Rezultatul patrimonial.A. Integral de la buget	0.00	4,792,292.24	0.00	0.00	16,289,207.04	11,131,855.91	16,289,207.04	11,131,855.91	20,368,497.65	20,023,438.76	365,058.89	0.00
121.00.00.02.E	Rezultatul patrimonial.E. Activitati finantate integral din venituri proprii si subvenții	41,494.90	0.00	0.00	0.00	139,455.34	203,073.34	139,455.34	203,073.34	180,950.24	203,073.34	0.00	22,123.10
121.00.00.02.G	Rezultatul patrimonial.G. Venituri proprii si subvenții	77,108.33	0.00	0.00	0.00	1,291,281.66	1,267,333.85	1,291,281.66	1,267,333.85	1,368,389.99	1,287,333.85	101,056.14	0.00
162	Impunuturi interne si externe contractate de autoritatile administrate	0.00	1,047,764.33	0.00	0.00	112,610.56	0.00	112,610.56	0.00	112,610.56	1,047,764.33	0.00	935,153.77
162.01	Impunuturi interne si externe contractate de autoritatile administrate	0.00	818,751.58	0.00	0.00	55,357.36	0.00	55,357.36	0.00	55,357.36	818,751.58	0.00	763,394.22
162.01.00	Impunuturi interne si externe contractate de autoritatile administrate	0.00	818,751.58	0.00	0.00	55,357.36	0.00	55,357.36	0.00	55,357.36	818,751.58	0.00	763,394.22
162.01.00.01.02.A	Impunuturi interne si externe contractate de autoritatile administrate	0.00	818,751.58	0.00	0.00	55,357.36	0.00	55,357.36	0.00	55,357.36	818,751.58	0.00	763,394.22
162.02	Impunuturi interne si externe contractate de autoritatile administrate	0.00	229,012.75	0.00	0.00	57,253.20	0.00	57,253.20	0.00	57,253.20	229,012.75	0.00	171,759.55
162.02.00	Impunuturi interne si externe contractate de autoritatile administrate	0.00	229,012.75	0.00	0.00	57,253.20	0.00	57,253.20	0.00	57,253.20	229,012.75	0.00	171,759.55
162.02.00.02.A	Impunuturi interne si externe contractate de autoritatile administrate	0.00	433,893.96	0.00	0.00	57,253.20	0.00	57,253.20	0.00	57,253.20	433,893.96	0.00	-491,147.16
162.02.00.02.C	Impunuturi interne si externe contractate de autoritatile administrate	0.00	662,906.71	0.00	0.00	0.00	0.00	0.00	0.00	0.00	662,906.71	0.00	662,906.71
168	Dobanzi aferente imprumuturilor si datorilor asimilate	0.00	166,925.00	0.00	0.00	5,615.76	-19,386.52	5,615.76	-19,386.52	5,615.76	147,538.48	0.00	141,922.72
168.02	Dobanzi aferente imprumuturilor interne si externe contractate de auto	0.00	32,887.36	0.00	0.00	5,615.76	-19,386.52	5,615.76	-19,386.52	5,615.76	13,500.84	0.00	7,885.08
168.02.00	Dobanzi aferente imprumuturilor interne si externe contractate de auto	0.00	32,887.36	0.00	0.00	5,615.76	-19,386.52	5,615.76	-19,386.52	5,615.76	13,500.84	0.00	7,885.08
168.02.00.02.A	Dobanzi aferente imprumuturilor interne si externe contractate de auto	0.00	32,887.36	0.00	0.00	5,615.76	-19,386.52	5,615.76	-19,386.52	5,615.76	13,500.84	0.00	7,885.08
168.03	Dobanzi aferente imprumuturilor interne si externe garantate de autorit	0.00	134,037.64	0.00	0.00	0.00	0.00	0.00	0.00	0.00	134,037.64	0.00	134,037.64
168.03.00	Dobanzi aferente imprumuturilor interne si externe garantate de autorit	0.00	134,037.64	0.00	0.00	0.00	0.00	0.00	0.00	0.00	134,037.64	0.00	134,037.64
168.03.00.02.A	Dobanzi aferente imprumuturilor interne si externe garantate de autorit	0.00	134,037.64	0.00	0.00	0.00	0.00	0.00	0.00	0.00	134,037.64	0.00	134,037.64

Simbolul conturilor	Denumirea conturilor	Solduri init.		Rulaje precedente		Rulaje Lunare		Rulaj Cumulat		Total Sume		Solduri Finale	
		Debitoare	Creditoare	Debitoare	Creditoare	Debitoare	Creditoare	Debitoare	Creditoare	Debitoare	Creditoare	Debitoare	Creditoare
205	Concesiuni, brevete, licente, marci comerciale, drepturi si active similare	52,852.70	0.00	0.00	0.00	0.00	0.00	0.00	0.00	52,852.70	0.00	52,852.70	0.00
205.00	Concesiuni, brevete, licente, marci comerciale, drepturi si active similare	52,852.70	0.00	0.00	0.00	0.00	0.00	0.00	0.00	52,852.70	0.00	52,852.70	0.00
205.00.00	Concesiuni, brevete, licente, marci comerciale, drepturi si active similare	52,852.70	0.00	0.00	0.00	0.00	0.00	0.00	0.00	52,852.70	0.00	52,852.70	0.00
205.00.00.02.A	Concesiuni, brevete, licente, marci comerciale, drepturi si active similare	52,852.70	0.00	0.00	0.00	0.00	0.00	0.00	0.00	52,852.70	0.00	52,852.70	0.00
208	Alte active fixe necorporale	322,159.92	0.00	0.00	0.00	0.00	0.00	0.00	0.00	322,159.92	0.00	322,159.92	0.00
208.01	Programe informatice	94,383.28	0.00	0.00	0.00	0.00	0.00	0.00	0.00	94,383.28	0.00	94,383.28	0.00
208.01.00	Programe informatice	94,383.28	0.00	0.00	0.00	0.00	0.00	0.00	0.00	94,383.28	0.00	94,383.28	0.00
208.01.00.02	Programe informatice – Dom. Privat	94,383.28	0.00	0.00	0.00	0.00	0.00	0.00	0.00	94,383.28	0.00	94,383.28	0.00
208.01.00.02.02	Programe informatice – Dom. Privat al UAT	94,383.28	0.00	0.00	0.00	0.00	0.00	0.00	0.00	94,383.28	0.00	94,383.28	0.00
208.01.00.02.02.02.A	Programe informatice – Dom. Privat al UAT	94,383.28	0.00	0.00	0.00	0.00	0.00	0.00	0.00	94,383.28	0.00	94,383.28	0.00
208.02	Alte active fixe necorporale	227,776.64	0.00	0.00	0.00	0.00	0.00	0.00	0.00	227,776.64	0.00	227,776.64	0.00
208.02.00	Alte active fixe necorporale	227,776.64	0.00	0.00	0.00	0.00	0.00	0.00	0.00	227,776.64	0.00	227,776.64	0.00
208.02.00.02	Alte active fixe necorporale – Dom. Privat	227,776.64	0.00	0.00	0.00	0.00	0.00	0.00	0.00	227,776.64	0.00	227,776.64	0.00
208.02.00.02.02	Alte active fixe necorporale – Dom. Privat al UAT	227,776.64	0.00	0.00	0.00	0.00	0.00	0.00	0.00	227,776.64	0.00	227,776.64	0.00
208.02.00.02.02.02.A	Alte active fixe necorporale – Dom. Privat al UAT	227,776.64	0.00	0.00	0.00	0.00	0.00	0.00	0.00	227,776.64	0.00	227,776.64	0.00
211	Terenuri si amenajari la terenuri	42,653,010.88	0.00	0.00	0.00	7,520,322.98	0.00	7,520,322.98	0.00	50,173,333.86	0.00	50,173,333.86	0.00
211.01	Terenuri	665,834.00	0.00	0.00	0.00	42,448,538.20	0.00	42,448,538.20	0.00	43,114,372.20	0.00	43,114,372.20	0.00
211.01.00	Terenuri	665,834.00	0.00	0.00	0.00	42,448,538.20	0.00	42,448,538.20	0.00	43,114,372.20	0.00	43,114,372.20	0.00
211.01.00.01	Terenuri – Dom. Public	359,270.00	0.00	0.00	0.00	35,468,161.49	0.00	35,468,161.49	0.00	35,827,431.49	0.00	35,827,431.49	0.00
211.01.00.01.02	Terenuri – Dom. Public al UAT	359,270.00	0.00	0.00	0.00	35,468,161.49	0.00	35,468,161.49	0.00	35,827,431.49	0.00	35,827,431.49	0.00
211.01.00.01.02.02.A	Terenuri – Dom. Public al UAT	359,270.00	0.00	0.00	0.00	35,468,161.49	0.00	35,468,161.49	0.00	35,827,431.49	0.00	35,827,431.49	0.00
211.01.00.02	Terenuri – Dom. Privat	306,564.00	0.00	0.00	0.00	6,980,376.71	0.00	6,980,376.71	0.00	7,286,940.71	0.00	7,286,940.71	0.00
211.01.00.02.02	Terenuri – Dom. Privat al UAT	306,564.00	0.00	0.00	0.00	6,980,376.71	0.00	6,980,376.71	0.00	7,286,940.71	0.00	7,286,940.71	0.00
211.01.00.02.02.02.A	Terenuri – Dom. Privat al UAT	306,564.00	0.00	0.00	0.00	6,980,376.71	0.00	6,980,376.71	0.00	7,286,940.71	0.00	7,286,940.71	0.00
211.02	Amenajari la terenuri	41,987,176.88	0.00	0.00	0.00	-34,928,215.22	0.00	-34,928,215.22	0.00	7,058,961.66	0.00	7,058,961.66	0.00
211.02.00	Amenajari la terenuri	41,987,176.88	0.00	0.00	0.00	-34,928,215.22	0.00	-34,928,215.22	0.00	7,058,961.66	0.00	7,058,961.66	0.00
211.02.00.01	Amenajari la terenuri – Dom. Public	41,958,190.27	0.00	0.00	0.00	-35,228,888.61	0.00	-35,228,888.61	0.00	6,729,301.66	0.00	6,729,301.66	0.00
211.02.00.01.02	Amenajari la terenuri – Dom. Public al UAT	41,958,190.27	0.00	0.00	0.00	-35,228,888.61	0.00	-35,228,888.61	0.00	6,729,301.66	0.00	6,729,301.66	0.00
211.02.00.01.02.02.A	Amenajari la terenuri – Dom. Public al UAT	41,958,190.27	0.00	0.00	0.00	-35,228,888.61	0.00	-35,228,888.61	0.00	6,729,301.66	0.00	6,729,301.66	0.00
211.02.00.02	Amenajari la terenuri – Dom. Privat	28,986.61	0.00	0.00	0.00	300,673.39	0.00	300,673.39	0.00	329,660.00	0.00	329,660.00	0.00
211.02.00.02.02	Amenajari la terenuri – Dom. Privat al UAT	28,986.61	0.00	0.00	0.00	300,673.39	0.00	300,673.39	0.00	329,660.00	0.00	329,660.00	0.00
211.02.00.02.02.01	Amenajari la terenuri amortizabile Dom. Privat al UAT	28,986.61	0.00	0.00	0.00	36,717.07	0.00	36,717.07	0.00	65,703.68	0.00	65,703.68	0.00
211.02.00.02.02.01.02.A	Amenajari la terenuri amortizabile Dom. Privat al UAT	28,986.61	0.00	0.00	0.00	36,717.07	0.00	36,717.07	0.00	65,703.68	0.00	65,703.68	0.00
211.02.00.02.02.02	Amenajari la terenuri neamortizabile Dom. Privat al UAT	0.00	0.00	0.00	0.00	263,956.32	0.00	263,956.32	0.00	263,956.32	0.00	263,956.32	0.00
211.02.00.02.02.02.02.A	Amenajari la terenuri neamortizabile Dom. Privat al UAT	0.00	0.00	0.00	0.00	263,956.32	0.00	263,956.32	0.00	263,956.32	0.00	263,956.32	0.00

Simbolul conturilor	Denumirea conturilor	Solduri iniți		Rulaje precedente		Rulaje Lunare		Rulaj Cumulat		Total Sume		Solduri Finale	
		Debitoare	Creditoare	Debitoare	Creditoare	Debitoare	Creditoare	Debitoare	Creditoare	Debitoare	Creditoare	Debitoare	Creditoare
212	Construcții	80,363,044.63	0.00	0.00	0.00	161,730,995.37	36,717.07	161,730,995.37	36,717.07	242,094,040.00	36,717.07	242,057,322.93	0.00
212.01	Construcții – infrastructura drumuri	2,387,420.83	0.00	0.00	0.00	182,868,927.17	0.00	182,868,927.17	0.00	185,256,348.00	0.00	185,256,348.00	0.00
212.01.01	Construcții – drumuri publice	2,387,420.83	0.00	0.00	0.00	182,868,927.17	0.00	182,868,927.17	0.00	185,256,348.00	0.00	185,256,348.00	0.00
212.01.01.01	Construcții – drumuri publice din Domeniul Public	2,387,420.83	0.00	0.00	0.00	182,868,927.17	0.00	182,868,927.17	0.00	185,256,348.00	0.00	185,256,348.00	0.00
212.01.01.02	Construcții – drumuri publice din Domeniul Public al U.A.T.	2,387,420.83	0.00	0.00	0.00	182,868,927.17	0.00	182,868,927.17	0.00	185,256,348.00	0.00	185,256,348.00	0.00
212.01.01.02.02.A	Construcții – drumuri publice din Domeniul Public al U.A.T.	2,387,420.83	0.00	0.00	0.00	182,868,927.17	0.00	182,868,927.17	0.00	185,256,348.00	0.00	185,256,348.00	0.00
212.09	Construcții - altele active fixe încadrate în grupa construcții	77,975,623.80	0.00	0.00	0.00	-21,137,931.80	36,717.07	-21,137,931.80	36,717.07	56,837,692.00	36,717.07	56,800,974.93	0.00
212.09.01	Construcții - altele active fixe încadrate în grupa construcții – Dom. Public	77,975,623.80	0.00	0.00	0.00	-21,137,931.80	36,717.07	-21,137,931.80	36,717.07	56,837,692.00	36,717.07	56,800,974.93	0.00
212.09.01.01	Construcții - altele active fixe încadrate în grupa construcții – Dom. Public	55,037,862.23	0.00	0.00	0.00	-16,557,490.27	0.00	-16,557,490.27	0.00	38,480,371.96	0.00	38,480,371.96	0.00
212.09.01.01.02	Construcții - altele active fixe încadrate în grupa construcții – Dom. Public al	55,037,862.23	0.00	0.00	0.00	-16,557,490.27	0.00	-16,557,490.27	0.00	38,480,371.96	0.00	38,480,371.96	0.00
212.09.01.01.02.02.A	Construcții - altele active fixe încadrate în grupa construcții – Dom. Public al	55,037,862.23	0.00	0.00	0.00	-16,557,490.27	0.00	-16,557,490.27	0.00	38,480,371.96	0.00	38,480,371.96	0.00
212.09.01.02	Construcții - altele active fixe încadrate în grupa construcții – Dom. Privat	22,937,761.57	0.00	0.00	0.00	-4,580,441.53	36,717.07	-4,580,441.53	36,717.07	18,357,320.04	36,717.07	18,320,602.97	0.00
212.09.01.02.02	Construcții - altele active fixe încadrate în grupa construcții – Dom. Privat al U	22,937,761.57	0.00	0.00	0.00	-4,580,441.53	36,717.07	-4,580,441.53	36,717.07	18,357,320.04	36,717.07	18,320,602.97	0.00
212.09.01.02.02.01	Construcții - altele active fixe încadrate în grupa construcții amortizabile – Do	16,464,944.94	0.00	0.00	0.00	0.00	0.00	0.00	0.00	16,464,944.94	0.00	16,428,227.87	0.00
212.09.01.02.02.01.02.A	Construcții - altele active fixe încadrate în grupa construcții amortizabile – Do	16,464,944.94	0.00	0.00	0.00	0.00	0.00	0.00	0.00	16,464,944.94	0.00	16,428,227.87	0.00
212.09.01.02.02.02	Construcții - altele active fixe încadrate în grupa construcții neamortizabile –	6,472,816.63	0.00	0.00	0.00	-4,580,441.53	0.00	-4,580,441.53	0.00	1,892,375.10	0.00	1,892,375.10	0.00
213	Instalații tehnice, mijloace de transport, animale și plante	2,998,257.86	0.00	0.00	0.00	44,350.00	0.00	44,350.00	0.00	3,042,607.86	0.00	3,042,607.86	0.00
213.01	Echipamente tehnologice (masini, utilaje și instalații de lucru)	2,304,782.35	0.00	0.00	0.00	4,350.00	0.00	4,350.00	0.00	2,309,132.35	0.00	2,309,132.35	0.00
213.01.00	Echipamente tehnologice (masini, utilaje și instalații de lucru)	2,304,782.35	0.00	0.00	0.00	4,350.00	0.00	4,350.00	0.00	2,309,132.35	0.00	2,309,132.35	0.00
213.01.00.02	Echipamente tehnologice – Dom. Privat	2,304,782.35	0.00	0.00	0.00	4,350.00	0.00	4,350.00	0.00	2,309,132.35	0.00	2,309,132.35	0.00
213.01.00.02.01	Echipamente tehnologice – Dom. Privat al Statului	-0.42	0.00	0.00	0.00	0.00	0.00	0.00	0.00	-0.42	0.00	-0.42	0.00
213.01.00.02.01.01	Echipamente tehnologice amortizabile Dom. Privat al Statului	-0.42	0.00	0.00	0.00	0.00	0.00	0.00	0.00	-0.42	0.00	-0.42	0.00
213.01.00.02.01.01.02.A	Echipamente tehnologice amortizabile Dom. Privat al Statului Privat al UAT	-0.42	0.00	0.00	0.00	0.00	0.00	0.00	0.00	-0.42	0.00	-0.42	0.00
213.01.00.02.02	Echipamente tehnologice – Dom. Privat al UAT	2,304,782.77	0.00	0.00	0.00	4,350.00	0.00	4,350.00	0.00	2,309,132.77	0.00	2,309,132.77	0.00
213.01.00.02.02.01	Echipamente tehnologice amortizabile Dom. Privat al UAT	2,304,782.77	0.00	0.00	0.00	4,350.00	0.00	4,350.00	0.00	2,309,132.77	0.00	2,309,132.77	0.00
213.01.00.02.02.01.02.A	Echipamente tehnologice amortizabile Dom. Privat al UAT	2,304,782.77	0.00	0.00	0.00	4,350.00	0.00	4,350.00	0.00	2,309,132.77	0.00	2,309,132.77	0.00
213.02	Aparate și instalații de măsurare, control și reglare	15,000.00	0.00	0.00	0.00	0.00	0.00	0.00	0.00	15,000.00	0.00	15,000.00	0.00
213.02.00	Aparate și instalații de măsurare, control și reglare	15,000.00	0.00	0.00	0.00	0.00	0.00	0.00	0.00	15,000.00	0.00	15,000.00	0.00
213.02.00.02	Aparate și instalații de măsurare, control și reglare	15,000.00	0.00	0.00	0.00	0.00	0.00	0.00	0.00	15,000.00	0.00	15,000.00	0.00
213.02.00.02.02	Aparate și instalații de măsurare, control și reglare – Dom. Privat al UA	15,000.00	0.00	0.00	0.00	0.00	0.00	0.00	0.00	15,000.00	0.00	15,000.00	0.00
213.02.00.02.02.01	Aparate și instalații de măsurare, control și reglare amortizabile – Do	15,000.00	0.00	0.00	0.00	0.00	0.00	0.00	0.00	15,000.00	0.00	15,000.00	0.00
213.02.00.02.02.01.02.A	Aparate și instalații de măsurare, control și reglare amortizabile – Do	15,000.00	0.00	0.00	0.00	0.00	0.00	0.00	0.00	15,000.00	0.00	15,000.00	0.00

Simbolul conturilor	Denumirea conturilor	Solduri initiale		Rulaje precedente		Rulaje Lunare		Rulaj Cumulat		Total Sume		Solduri Finale	
		Debitoare	Creditoare	Debitoare	Creditoare	Debitoare	Creditoare	Debitoare	Creditoare	Debitoare	Creditoare	Debitoare	Creditoare
213.03	Mijloace de transport	678,475.51	0.00	0.00	0.00	40,000.00	0.00	40,000.00	0.00	718,475.51	0.00	718,475.51	0.00
213.03.00	Mijloace de transport	678,475.51	0.00	0.00	0.00	40,000.00	0.00	40,000.00	0.00	718,475.51	0.00	718,475.51	0.00
213.03.00.02	Mijloace de transport – Dom. Privat al Statului	678,475.51	0.00	0.00	0.00	40,000.00	0.00	40,000.00	0.00	718,475.51	0.00	718,475.51	0.00
213.03.00.02.01	Mijloace de transport amortizabile – Dom. Privat al Statului	-44,130.61	0.00	0.00	0.00	0.00	0.00	0.00	0.00	-44,130.61	0.00	-44,130.61	0.00
213.03.00.02.01.01	Mijloace de transport amortizabile – Dom. Privat al Statului	-44,130.61	0.00	0.00	0.00	0.00	0.00	0.00	0.00	-44,130.61	0.00	-44,130.61	0.00
213.03.00.02.01.01.02.A	Mijloace de transport amortizabile – Dom. Privat al Statului UAT	-44,130.61	0.00	0.00	0.00	0.00	0.00	0.00	0.00	-44,130.61	0.00	-44,130.61	0.00
213.03.00.02.02	Mijloace de transport neamortizabile – Dom. Privat al UAT	722,606.12	0.00	0.00	0.00	40,000.00	0.00	40,000.00	0.00	762,606.12	0.00	762,606.12	0.00
213.03.00.02.02.01	Mijloace de transport amortizabile – Dom. Privat al UAT	718,105.12	0.00	0.00	0.00	40,000.00	0.00	40,000.00	0.00	758,105.12	0.00	758,105.12	0.00
213.03.00.02.02.01.02.A	Mijloace de transport amortizabile – Dom. Privat al UAT	718,105.12	0.00	0.00	0.00	40,000.00	0.00	40,000.00	0.00	758,105.12	0.00	758,105.12	0.00
213.03.00.02.02.02	Mijloace de transport neamortizabile – Dom. Privat al UAT	4,501.00	0.00	0.00	0.00	0.00	0.00	0.00	0.00	4,501.00	0.00	4,501.00	0.00
213.03.00.02.02.02.02.A	Mijloace de transport neamortizabile – Dom. Privat al UAT	4,501.00	0.00	0.00	0.00	0.00	0.00	0.00	0.00	4,501.00	0.00	4,501.00	0.00
214	Mobilier, aparatura birou, echipamente de protectie a valorilor u	1,286,691.11	0.00	0.00	0.00	37,177.98	0.00	37,177.98	0.00	1,323,869.09	0.00	1,323,869.09	0.00
214.00	Mobilier, aparatura birou, echipamente de protectie a valorilor u	1,286,691.11	0.00	0.00	0.00	37,177.98	0.00	37,177.98	0.00	1,323,869.09	0.00	1,323,869.09	0.00
214.00.00	Mobilier, aparatura birou, echipamente de protectie a valorilor u	1,286,691.11	0.00	0.00	0.00	37,177.98	0.00	37,177.98	0.00	1,323,869.09	0.00	1,323,869.09	0.00
214.00.00.02	Mobilier, aparatura birou, echipamente de protectie a valorilor u	1,286,691.11	0.00	0.00	0.00	37,177.98	0.00	37,177.98	0.00	1,323,869.09	0.00	1,323,869.09	0.00
214.00.00.02.01	Mobilier, aparatura birou, echipamente de protectie a valorilor u	1,286,691.11	0.00	0.00	0.00	37,177.98	0.00	37,177.98	0.00	1,323,869.09	0.00	1,323,869.09	0.00
214.00.00.02.01.02.A	Mobilier, aparatura birou, echipamente de protectie a valorilor u	1,286,691.11	0.00	0.00	0.00	37,177.98	0.00	37,177.98	0.00	1,323,869.09	0.00	1,323,869.09	0.00
231	Active fixe corporale in curs de executie	13,842,674.42	0.00	0.00	0.00	1,411,623.87	0.00	1,411,623.87	0.00	15,254,298.29	0.00	15,254,298.29	0.00
231.00	Active fixe corporale in curs de executie	13,842,674.42	0.00	0.00	0.00	1,411,623.87	0.00	1,411,623.87	0.00	15,254,298.29	0.00	15,254,298.29	0.00
231.00.00	Active fixe corporale in curs de executie	13,842,674.42	0.00	0.00	0.00	1,411,623.87	0.00	1,411,623.87	0.00	15,254,298.29	0.00	15,254,298.29	0.00
231.00.00.01	Active fixe corporale in curs de executie - Terenuri	14,280.00	0.00	0.00	0.00	14,280.00	0.00	14,280.00	0.00	28,560.00	0.00	28,560.00	0.00
231.00.00.01.02.A	Active fixe corporale in curs de executie - Terenuri	14,280.00	0.00	0.00	0.00	14,280.00	0.00	14,280.00	0.00	28,560.00	0.00	28,560.00	0.00
231.00.00.02	Active fixe corporale in curs de executie - Constructii	13,828,394.42	0.00	0.00	0.00	1,397,343.87	0.00	1,397,343.87	0.00	15,225,738.29	0.00	15,225,738.29	0.00
231.00.00.02.10.02.A	Studiu centru multifunctional medical si iralamente.A. Integral de la buget	0.00	0.00	0.00	0.00	5,000.00	0.00	5,000.00	0.00	5,000.00	0.00	5,000.00	0.00
231.00.00.02.99.02.A	Inv curs de executie - Constructii PRIMARIE-A. Integral de la buget.Or	13,815,794.42	0.00	0.00	0.00	1,392,343.87	0.00	1,392,343.87	0.00	15,208,138.29	0.00	15,208,138.29	0.00
231.00.00.02.A	Active fixe corporale in curs de executie.A. Integral de la buget.Oras	12,600.00	0.00	0.00	0.00	0.00	0.00	0.00	0.00	12,600.00	0.00	12,600.00	0.00
260	Titluri de participare	78,495.00	0.00	0.00	0.00	0.00	0.00	0.00	0.00	78,495.00	0.00	78,495.00	0.00
260.01	Titluri de participare cotate	78,495.00	0.00	0.00	0.00	0.00	0.00	0.00	0.00	78,495.00	0.00	78,495.00	0.00
260.01.00	Titluri de participare cotate	78,495.00	0.00	0.00	0.00	0.00	0.00	0.00	0.00	78,495.00	0.00	78,495.00	0.00
260.01.00.02.A	Titluri de participare cotate	78,495.00	0.00	0.00	0.00	0.00	0.00	0.00	0.00	78,495.00	0.00	78,495.00	0.00
280	Amortizari privind activelor fixe necor porale	0.00	177,023.31	0.00	0.00	0.00	0.00	0.00	0.00	0.00	177,023.31	0.00	177,023.31
280.05	Amortizarea concasiunilor, breveteilor, licentelor, marciilor comerciale, dreptu	0.00	20,750.63	0.00	0.00	0.00	0.00	0.00	0.00	0.00	20,750.63	0.00	20,750.63
280.05.00	Amortizarea concasiunilor, breveteilor, licentelor, marciilor comerciale, dreptu	0.00	20,750.63	0.00	0.00	0.00	0.00	0.00	0.00	0.00	20,750.63	0.00	20,750.63
280.05.00.02.A	Amortizarea concasiunilor, breveteilor, licentelor, marciilor comerciale, dreptu	0.00	20,750.63	0.00	0.00	0.00	0.00	0.00	0.00	0.00	20,750.63	0.00	20,750.63

Simbolul conturilor	Denumirea conturilor	Solduri inițiale		Rulaje precedente		Rulaje Lunare		Rulaj Cumulat		Total Sume		Solduri Finale	
		Debitoare	Creditoare	Debitoare	Creditoare	Debitoare	Creditoare	Debitoare	Creditoare	Debitoare	Creditoare	Debitoare	Creditoare
280.08	Amortizarea altor active fixe necorporale	0.00	156,272.68	0.00	0.00	0.00	0.00	0.00	0.00	0.00	156,272.68	0.00	156,272.68
280.08.01	Amortizarea programelor informatice	0.00	82,469.28	0.00	0.00	0.00	0.00	0.00	0.00	0.00	82,469.28	0.00	82,469.28
280.08.01.02	Amortizarea programelor informatice - Dom. Privat al UAT	0.00	82,469.28	0.00	0.00	0.00	0.00	0.00	0.00	0.00	82,469.28	0.00	82,469.28
280.08.01.02.02.A	Amortizarea programelor informatice - Dom. Privat al UAT necorporale	0.00	82,469.28	0.00	0.00	0.00	0.00	0.00	0.00	0.00	82,469.28	0.00	82,469.28
280.08.09	Amortizarea altor active fixe necorporale	0.00	73,803.40	0.00	0.00	0.00	0.00	0.00	0.00	0.00	73,803.40	0.00	73,803.40
280.08.09.02	Amortizarea altor active fixe necorporale - Dom. Privat al UAT	0.00	73,803.40	0.00	0.00	0.00	0.00	0.00	0.00	0.00	73,803.40	0.00	73,803.40
280.08.09.02.02.A	Amortizarea altor active fixe necorporale - Dom. Privat al UAT	0.00	73,803.40	0.00	0.00	0.00	0.00	0.00	0.00	0.00	73,803.40	0.00	73,803.40
281	Amortizări privind activele fixe corporale	0.00	2,009,762.43	0.00	0.00	10,326.42	475,903.77	10,326.42	475,903.77	10,326.42	2,485,666.20	0.00	2,475,339.78
281.01	Amortizarea amenajărilor la terenuri	0.00	28,986.61	0.00	0.00	0.00	11,126.14	0.00	11,126.14	0.00	40,112.75	0.00	40,112.75
281.01.00	Amortizarea amenajărilor la terenuri	0.00	28,986.61	0.00	0.00	0.00	11,126.14	0.00	11,126.14	0.00	40,112.75	0.00	40,112.75
281.01.00.02	Amortizarea amenajărilor la terenuri - Dom. Privat al UAT	0.00	28,986.61	0.00	0.00	0.00	11,126.14	0.00	11,126.14	0.00	40,112.75	0.00	40,112.75
281.01.00.02.02.A	Amortizarea amenajărilor la terenuri - Dom. Privat al UAT	0.00	28,986.61	0.00	0.00	0.00	11,126.14	0.00	11,126.14	0.00	40,112.75	0.00	40,112.75
281.02	Amortizarea construcțiilor	0.00	572,093.65	0.00	0.00	10,326.42	339,561.81	10,326.42	339,561.81	10,326.42	911,655.46	0.00	901,329.04
281.02.08	Amortizarea construcțiilor - alte active fixe încadrate în grupa construcții	0.00	572,093.65	0.00	0.00	10,326.42	339,561.81	10,326.42	339,561.81	10,326.42	911,655.46	0.00	901,329.04
281.02.08.01	Amortizarea construcțiilor - alte active fixe încadrate în grupa construcții - D	0.00	182,017.92	0.00	0.00	0.00	0.00	0.00	0.00	0.00	182,017.92	0.00	182,017.92
281.02.08.01.02.A	Amortizarea construcțiilor - alte active fixe încadrate în grupa construcții - D	0.00	182,017.92	0.00	0.00	0.00	0.00	0.00	0.00	0.00	182,017.92	0.00	182,017.92
281.02.08.02	Amortizarea construcțiilor - alte active fixe încadrate în grupa construcții - D	0.00	390,075.73	0.00	0.00	10,326.42	339,561.81	10,326.42	339,561.81	10,326.42	729,637.54	0.00	719,311.12
281.02.08.02.02.A	Amortizarea construcțiilor - alte active fixe încadrate în grupa construcții - D	0.00	390,075.73	0.00	0.00	10,326.42	339,561.81	10,326.42	339,561.81	10,326.42	729,637.54	0.00	719,311.12
281.03	Amortizarea instalațiilor tehnice, mijloacelor de transport, animalelor și echipamentelor	0.00	960,606.70	0.00	0.00	0.00	72,259.60	0.00	72,259.60	0.00	1,032,866.30	0.00	1,032,866.30
281.03.01	Amortizarea echipamentelor tehnologice (mașini, utilaje și instalații)	0.00	686,592.54	0.00	0.00	0.00	45,476.23	0.00	45,476.23	0.00	732,068.77	0.00	732,068.77
281.03.01.01	Amortizarea echipamentelor tehnologice (mașini, utilaje și instalații)	0.00	148,765.40	0.00	0.00	0.00	0.00	0.00	0.00	0.00	148,765.40	0.00	148,765.40
281.03.01.01.02.A	Amortizarea echipamentelor tehnologice (mașini, utilaje și instalații)	0.00	148,765.40	0.00	0.00	0.00	0.00	0.00	0.00	0.00	148,765.40	0.00	148,765.40
281.03.01.02	Amortizarea echipamentelor tehnologice (mașini, utilaje și instalații)	0.00	537,827.14	0.00	0.00	0.00	45,476.23	0.00	45,476.23	0.00	583,303.37	0.00	583,303.37
281.03.01.02.02.A	Amortizarea echipamentelor tehnologice (mașini, utilaje și instalații)	0.00	537,827.14	0.00	0.00	0.00	45,476.23	0.00	45,476.23	0.00	583,303.37	0.00	583,303.37
281.03.02	Amortizarea aparatelor și instalațiilor de măsurare, control și reglare	0.00	15,000.00	0.00	0.00	0.00	0.00	0.00	0.00	0.00	15,000.00	0.00	15,000.00
281.03.02.02	Amortizarea aparatelor și instalațiilor de măsurare, control și reglare - Dom	0.00	15,000.00	0.00	0.00	0.00	0.00	0.00	0.00	0.00	15,000.00	0.00	15,000.00
281.03.02.02.02.A	Amortizarea aparatelor și instalațiilor de măsurare, control și reglare - Dom	0.00	15,000.00	0.00	0.00	0.00	0.00	0.00	0.00	0.00	15,000.00	0.00	15,000.00
281.03.03	Amortizarea mijloacelor de transport	0.00	259,014.16	0.00	0.00	0.00	26,783.37	0.00	26,783.37	0.00	285,797.53	0.00	285,797.53
281.03.03.02	Amortizarea mijloacelor de transport - Dom. Privat al U.A.T	0.00	259,014.16	0.00	0.00	0.00	26,783.37	0.00	26,783.37	0.00	285,797.53	0.00	285,797.53
281.03.03.02.02.A	Amortizarea mijloacelor de transport - Dom. Privat al U.A.T	0.00	259,014.16	0.00	0.00	0.00	26,783.37	0.00	26,783.37	0.00	285,797.53	0.00	285,797.53
281.04	Amortizarea mobilierului, aparaturii birotice, echipamentelor de protecție	0.00	448,075.47	0.00	0.00	0.00	52,956.22	0.00	52,956.22	0.00	501,031.69	0.00	501,031.69
281.04.00	Amortizarea mobilierului, aparaturii birotice, echipamentelor de protecție	0.00	448,075.47	0.00	0.00	0.00	52,956.22	0.00	52,956.22	0.00	501,031.69	0.00	501,031.69
281.04.00.02	Amortizarea mobilierului, aparaturii birotice, si a altor active fixe corporale	0.00	448,075.47	0.00	0.00	0.00	51,968.74	0.00	51,968.74	0.00	500,044.21	0.00	500,044.21
281.04.00.02.02.A	Amortizarea mobilierului, aparaturii birotice, si a altor active fixe corporale	0.00	448,075.47	0.00	0.00	0.00	51,968.74	0.00	51,968.74	0.00	500,044.21	0.00	500,044.21
281.04.00.03	Amortizarea mobilierului, aparaturii birotice, si a altor active fixe corporale	0.00	0.00	0.00	0.00	0.00	987.48	0.00	987.48	0.00	987.48	0.00	987.48

Simbolul conturilor	Denumirea conturilor	Solduri init.		Rulaje precedente		Rulaje Lunare		Rulaj Cumulat		Total Sume		Solduri Finale	
		Debitoare	Creditoare	Debitoare	Creditoare	Debitoare	Creditoare	Debitoare	Creditoare	Debitoare	Creditoare	Debitoare	Creditoare
281.04.00.03.02.A	Amortizarea mobilierului, aparaturii birou, si a altor active fixe corporale	0.00	0.00	0.00	0.00	0.00	987.48	0.00	987.48	0.00	987.48	0.00	987.48
302	Materiale consumabile	388,516.57	0.00	0.00	0.00	843,635.84	846,925.94	843,635.84	846,925.94	1,232,152.41	846,925.94	385,226.47	0.00
302.01	Materiale auxiliare	0.00	0.00	0.00	0.00	22,203.48	17,827.36	22,203.48	17,827.36	22,203.48	17,827.36	4,376.12	0.00
302.01.00	Materiale auxiliare	0.00	0.00	0.00	0.00	22,203.48	17,827.36	22,203.48	17,827.36	22,203.48	17,827.36	4,376.12	0.00
302.01.00.02.A	Materiale auxiliare	0.00	0.00	0.00	0.00	22,203.48	17,827.36	22,203.48	17,827.36	22,203.48	17,827.36	4,376.12	0.00
302.02	Combustibili	58,212.25	0.00	0.00	0.00	280,059.78	282,147.06	280,059.78	282,147.06	338,272.03	282,147.06	56,124.97	0.00
302.02.00	Combustibili	58,212.25	0.00	0.00	0.00	280,059.78	282,147.06	280,059.78	282,147.06	338,272.03	282,147.06	56,124.97	0.00
302.02.00.02.A	Combustibili	57,783.25	0.00	0.00	0.00	166,993.39	168,651.67	166,993.39	168,651.67	224,776.64	168,651.67	56,124.97	0.00
302.02.00.02.E	Combustibili.E. Activitati finantate integral din venituri proprii. Orasul Ant subventii	0.00	0.00	0.00	0.00	13,863.28	13,863.28	13,863.28	13,863.28	13,863.28	13,863.28	0.00	0.00
302.02.00.02.G	Combustibili.G. Venituri proprii si subventii	429.00	0.00	0.00	0.00	99,203.11	99,632.11	99,203.11	99,632.11	99,632.11	99,632.11	0.00	0.00
302.04	Piese de schimb	0.00	0.00	0.00	0.00	33,210.34	25,792.34	33,210.34	25,792.34	33,210.34	25,792.34	7,418.00	0.00
302.04.00	Piese de schimb	0.00	0.00	0.00	0.00	33,210.34	25,792.34	33,210.34	25,792.34	33,210.34	25,792.34	7,418.00	0.00
302.04.00.02.A	Piese de schimb	0.00	0.00	0.00	0.00	14,537.99	7,119.99	14,537.99	7,119.99	14,537.99	7,119.99	7,418.00	0.00
302.04.00.02.G	Piese de schimb.G. Venituri proprii si subventii	0.00	0.00	0.00	0.00	18,672.35	18,672.35	18,672.35	18,672.35	18,672.35	18,672.35	0.00	0.00
302.07	Hrana	9,813.70	0.00	0.00	0.00	93,108.39	88,047.92	93,108.39	88,047.92	102,922.09	88,047.92	14,874.17	0.00
302.07.00	Hrana	9,813.70	0.00	0.00	0.00	93,108.39	88,047.92	93,108.39	88,047.92	102,922.09	88,047.92	14,874.17	0.00
302.07.00.02.A	Hrana	9,813.70	0.00	0.00	0.00	73,824.76	72,797.70	73,824.76	72,797.70	83,638.46	72,797.70	10,840.76	0.00
302.07.00.02.E	Hrana.E. Activitati finantate integral din venituri proprii	0.00	0.00	0.00	0.00	19,283.63	15,250.22	19,283.63	15,250.22	19,283.63	15,250.22	4,033.41	0.00
302.08	Alte materiale consumabile	320,490.62	0.00	0.00	0.00	413,565.10	431,622.51	413,565.10	431,622.51	734,056.72	431,622.51	302,433.21	0.00
302.08.00	Alte materiale consumabile	320,490.62	0.00	0.00	0.00	413,565.10	431,622.51	413,565.10	431,622.51	734,056.72	431,622.51	302,433.21	0.00
302.08.00.02.A	Alte materiale consumabile	319,932.34	0.00	0.00	0.00	363,139.23	397,039.06	363,139.23	397,039.06	683,071.57	397,039.06	286,032.51	0.00
302.08.00.02.E	Alte materiale consumabile.E. Activitati finantate integral din venituri proprii	0.00	0.00	0.00	0.00	41,240.70	24,840.00	41,240.70	24,840.00	41,240.70	24,840.00	16,400.70	0.00
302.08.00.02.G	Alte materiale consumabile.G. Venituri proprii si subventii	558.28	0.00	0.00	0.00	9,185.17	9,743.45	9,185.17	9,743.45	9,743.45	9,743.45	0.00	0.00
302.09	Medicamente si materiale sanitare	0.00	0.00	0.00	0.00	1,488.75	1,488.75	1,488.75	1,488.75	1,488.75	1,488.75	0.00	0.00
302.09.00	Medicamente si materiale sanitare	0.00	0.00	0.00	0.00	1,488.75	1,488.75	1,488.75	1,488.75	1,488.75	1,488.75	0.00	0.00
302.09.00.02.A	Medicamente si materiale sanitare	0.00	0.00	0.00	0.00	1,488.75	1,488.75	1,488.75	1,488.75	1,488.75	1,488.75	0.00	0.00
303	Materiale de natura obiectelor de inventar	1,905,146.35	0.00	0.00	0.00	66,974.68	10,875.00	66,974.68	10,875.00	1,972,123.03	10,875.00	1,961,248.03	0.00
303.01	Materiale de natura obiectelor de inventar in magazine	493,882.14	0.00	0.00	0.00	55,779.69	10,875.00	55,779.69	10,875.00	549,661.83	10,875.00	538,786.83	0.00
303.01.00	Materiale de natura obiectelor de inventar in magazine	493,882.14	0.00	0.00	0.00	55,779.69	10,875.00	55,779.69	10,875.00	549,661.83	10,875.00	538,786.83	0.00
303.01.00.02.A	Materiale de natura obiectelor de inventar in magazine	492,077.50	0.00	0.00	0.00	44,904.69	0.00	44,904.69	0.00	536,982.19	0.00	536,982.19	0.00
303.01.00.02.E	Materiale de natura obiectelor de inventar in magazine.E. Activitati finantate integral din venituri proprii	1,804.64	0.00	0.00	0.00	0.00	0.00	0.00	0.00	1,804.64	0.00	1,804.64	0.00
303.01.00.02.G	Materiale de natura obiectelor de inventar in magazine.G. Venituri proprii	0.00	0.00	0.00	0.00	10,875.00	10,875.00	10,875.00	10,875.00	10,875.00	10,875.00	0.00	0.00
303.02	Materiale de natura obiectelor de inventar in folosinta	1,411,266.21	0.00	0.00	0.00	11,194.99	0.00	11,194.99	0.00	1,422,461.20	0.00	1,422,461.20	0.00
303.02.00	Materiale de natura obiectelor de inventar in folosinta	1,411,266.21	0.00	0.00	0.00	11,194.99	0.00	11,194.99	0.00	1,422,461.20	0.00	1,422,461.20	0.00
303.02.00.02.A	Materiale de natura obiectelor de inventar in folosinta	979,857.04	0.00	0.00	0.00	319.99	0.00	319.99	0.00	980,177.03	0.00	980,177.03	0.00

Simbolul conturilor	Denumirea conturilor	Solduri initiale		Rulaje precedente		Rulaje Lunare		Rulaj Cumulat		Total Sume		Solduri Finale	
		Debitoare	Creditoare	Debitoare	Creditoare	Debitoare	Creditoare	Debitoare	Creditoare	Debitoare	Creditoare	Debitoare	Creditoare
303.02.00.02.C	Materiale de natura obiectelor de inventar in folosinta.C. Credite interne	6,712.62	0.00	0.00	0.00	0.00	0.00	0.00	0.00	6,712.62	0.00	6,712.62	0.00
303.02.00.02.E	Materiale de natura obiectelor de inventar in folosinta.E. Activitati finant.	424,696.55	0.00	0.00	0.00	0.00	0.00	0.00	0.00	424,696.55	0.00	424,696.55	0.00
303.02.00.02.G	Materiale de natura obiectelor de inventar in folosinta.G. Venituri proprii	0.00	0.00	0.00	0.00	10,875.00	0.00	10,875.00	0.00	10,875.00	0.00	10,875.00	0.00
401	Furnizori	0.00	88,347.96	0.00	0.00	2,348,854.67	2,744,048.85	2,348,854.67	2,744,048.85	2,348,854.67	2,832,396.81	0.00	483,542.14
401.01	Furnizori sub 1 an	0.00	88,347.96	0.00	0.00	2,348,854.67	2,744,048.85	2,348,854.67	2,744,048.85	2,348,854.67	2,832,396.81	0.00	483,542.14
401.01.00	Furnizori sub 1 an	0.00	88,347.96	0.00	0.00	2,348,854.67	2,744,048.85	2,348,854.67	2,744,048.85	2,348,854.67	2,832,396.81	0.00	483,542.14
401.01.00.02.A	Furnizori sub 1 an	0.00	54,972.46	0.00	0.00	1,964,544.42	2,289,337.75	1,964,544.42	2,289,337.75	1,964,544.42	2,344,310.21	0.00	379,765.79
401.01.00.02.E	Furnizori sub 1 an.E. Activitati finantate integral din venituri proprii si subvenții	0.00	0.00	0.00	0.00	147,116.02	154,247.59	147,116.02	154,247.59	147,116.02	154,247.59	0.00	7,131.57
401.01.00.02.G	Furnizori sub 1 an.G. Venituri proprii si subvenții	0.00	33,375.50	0.00	0.00	237,194.23	300,463.51	237,194.23	300,463.51	237,194.23	333,839.01	0.00	96,644.78
404	Furnizori de active fixe	0.00	262,522.65	0.00	0.00	1,529,991.53	1,333,118.88	1,529,991.53	1,333,118.88	1,529,991.53	1,595,641.53	0.00	65,650.00
404.01	Furnizori de active fixe sub 1 an	0.00	262,522.65	0.00	0.00	1,503,571.53	1,306,698.88	1,503,571.53	1,306,698.88	1,503,571.53	1,569,221.53	0.00	65,650.00
404.01.00	Furnizori de active fixe sub 1 an	0.00	262,522.65	0.00	0.00	1,503,571.53	1,306,698.88	1,503,571.53	1,306,698.88	1,503,571.53	1,569,221.53	0.00	65,650.00
404.01.00.02.A	Furnizori de active fixe sub 1 an	0.00	262,522.65	0.00	0.00	1,503,571.53	1,306,698.88	1,503,571.53	1,306,698.88	1,503,571.53	1,569,221.53	0.00	65,650.00
404.02	Furnizori de active fixe peste 1 an	0.00	0.00	0.00	0.00	26,420.00	26,420.00	26,420.00	26,420.00	26,420.00	26,420.00	0.00	0.00
404.02.00	Furnizori de active fixe peste 1 an	0.00	0.00	0.00	0.00	26,420.00	26,420.00	26,420.00	26,420.00	26,420.00	26,420.00	0.00	0.00
404.02.00.02.A	Furnizori de active fixe peste 1 an	0.00	0.00	0.00	0.00	26,420.00	26,420.00	26,420.00	26,420.00	26,420.00	26,420.00	0.00	0.00
411	Clianti	189,444.80	0.00	0.00	0.00	366,950.58	312,641.34	366,950.58	312,641.34	556,395.38	312,641.34	243,754.04	0.00
411.01	Clianti cu termen sub 1 an	189,444.80	0.00	0.00	0.00	366,950.58	312,641.34	366,950.58	312,641.34	556,395.38	312,641.34	243,754.04	0.00
411.01.01	Clianti cu termen sub 1 an	189,444.80	0.00	0.00	0.00	366,950.58	312,641.34	366,950.58	312,641.34	556,395.38	312,641.34	243,754.04	0.00
411.01.01.02.E	Clianti cu termen sub 1 an.E. Activitati finantate integral din venituri proprii	0.00	0.00	0.00	0.00	21,210.00	18,690.00	21,210.00	18,690.00	21,210.00	18,690.00	2,520.00	0.00
411.01.01.02.G	Clianti cu termen sub 1 an.G. Venituri proprii si subvenții	189,444.80	0.00	0.00	0.00	345,740.58	293,951.34	345,740.58	293,951.34	535,185.38	293,951.34	241,234.04	0.00
421	Personal - salarii datorate	0.00	365,982.00	0.00	0.00	3,809,044.00	3,800,797.00	3,809,044.00	3,800,797.00	3,809,044.00	4,166,779.00	0.00	357,735.00
421.00	Personal - salarii datorate	0.00	365,982.00	0.00	0.00	3,809,044.00	3,800,797.00	3,809,044.00	3,800,797.00	3,809,044.00	4,166,779.00	0.00	357,735.00
421.00.00	Personal - salarii datorate	0.00	365,982.00	0.00	0.00	3,809,044.00	3,800,797.00	3,809,044.00	3,800,797.00	3,809,044.00	4,166,779.00	0.00	357,735.00
421.00.00.02.A	Personal - salarii datorate	0.00	274,149.00	0.00	0.00	2,809,348.00	2,794,549.00	2,809,348.00	2,794,549.00	2,809,348.00	3,068,698.00	0.00	259,350.00
421.00.00.02.G	Personal - salarii datorate.G. Venituri proprii si subvenții	0.00	91,833.00	0.00	0.00	999,696.00	1,006,248.00	999,696.00	1,006,248.00	999,696.00	1,098,081.00	0.00	98,385.00
427	Retineri din salarii si din alte drepturi datorate tertilor	0.00	5,538.00	0.00	0.00	27,294.00	26,072.00	27,294.00	26,072.00	27,294.00	31,610.00	0.00	4,316.00
427.01	Retineri din salarii datorate tertilor	0.00	5,538.00	0.00	0.00	27,294.00	26,072.00	27,294.00	26,072.00	27,294.00	31,610.00	0.00	4,316.00
427.01.00	Retineri din salarii datorate tertilor	0.00	5,538.00	0.00	0.00	27,294.00	26,072.00	27,294.00	26,072.00	27,294.00	31,610.00	0.00	4,316.00
427.01.00.02	Sindicat	0.00	788.00	0.00	0.00	4,394.00	4,323.00	4,394.00	4,323.00	4,394.00	5,111.00	0.00	717.00
427.01.00.02.02.A	Sindicat	0.00	788.00	0.00	0.00	4,394.00	4,323.00	4,394.00	4,323.00	4,394.00	5,111.00	0.00	717.00
427.01.00.03	Alte Rate, poprii	0.00	4,750.00	0.00	0.00	22,900.00	21,749.00	22,900.00	21,749.00	22,900.00	26,499.00	0.00	3,599.00
427.01.00.03.02.A	Alte Rate, poprii	0.00	2,100.00	0.00	0.00	7,102.00	5,952.00	7,102.00	5,952.00	7,102.00	8,052.00	0.00	950.00
427.01.00.03.02.G	Alte Rate, poprii.G. Venituri proprii si subvenții	0.00	2,650.00	0.00	0.00	15,798.00	15,797.00	15,798.00	15,797.00	15,798.00	18,447.00	0.00	2,649.00
428	Alte datorii si creante in legatura cu personalul	119,497.63	0.00	0.00	0.00	214,435.14	217,947.56	214,435.14	217,947.56	333,932.77	217,947.56	115,985.21	0.00

Simbolul conturilor	Denumirea conturilor	Solduri initiale		Rulaje precedente		Rulaje Lunare		Rulaj Cumulat		Total Sume		Solduri Finale	
		Debitoare	Creditoare	Debitoare	Creditoare	Debitoare	Creditoare	Debitoare	Creditoare	Debitoare	Creditoare	Debitoare	Creditoare
428.01	Alte datorii si creante in legatura cu personalul sub 1 an	119,497.63	0.00	0.00	0.00	214,435.14	217,947.56	214,435.14	217,947.56	333,932.77	217,947.56	115,985.21	0.00
428.01.01	Alte datorii in legatura cu personalul sub 1 an	0.00	64,146.37	0.00	0.00	222,518.14	215,997.56	222,518.14	215,997.56	222,518.14	280,143.93	0.00	57,625.79
428.01.01.02.A	Alte datorii in legatura cu personalul sub 1 an	0.00	64,146.37	0.00	0.00	222,518.14	215,997.56	222,518.14	215,997.56	222,518.14	280,143.93	0.00	57,625.79
428.01.02	Alte creante in legatura cu personalul sub 1 an	183,644.00	0.00	0.00	0.00	-8,083.00	1,950.00	-8,083.00	1,950.00	175,561.00	1,950.00	173,611.00	0.00
428.01.02.02.A	Alte creante in legatura cu personalul sub 1 an	183,644.00	0.00	0.00	0.00	-8,083.00	1,950.00	-8,083.00	1,950.00	175,561.00	1,950.00	173,611.00	0.00
431	Asigurari sociale	0.00	261,877.00	0.00	0.00	1,400,614.00	1,480,286.00	1,400,614.00	1,480,286.00	1,400,614.00	1,742,163.00	0.00	341,549.00
431.02	Contributiile asiguratorilor pentru asigurari sociale	0.00	177,056.00	0.00	0.00	947,922.00	1,004,085.00	947,922.00	1,004,085.00	947,922.00	1,181,141.00	0.00	233,219.00
431.02.00	Contributiile asiguratorilor pentru asigurari sociale	0.00	177,056.00	0.00	0.00	947,922.00	1,004,085.00	947,922.00	1,004,085.00	947,922.00	1,181,141.00	0.00	233,219.00
431.02.00.02.A	Contributiile asiguratorilor pentru asigurari sociale	0.00	137,014.00	0.00	0.00	755,169.00	752,502.00	755,169.00	752,502.00	755,169.00	889,516.00	0.00	134,347.00
431.02.00.02.G	Contributiile asiguratorilor pentru asigurari sociale de sanatate	0.00	40,042.00	0.00	0.00	192,753.00	251,583.00	192,753.00	251,583.00	192,753.00	291,625.00	0.00	98,872.00
431.04	Contributiile asiguratorilor pentru asigurari sociale de sanatate	0.00	70,665.00	0.00	0.00	371,848.00	391,350.00	371,848.00	391,350.00	371,848.00	462,015.00	0.00	90,167.00
431.04.00	Contributiile asiguratorilor pentru asigurari sociale de sanatate	0.00	70,665.00	0.00	0.00	371,848.00	391,350.00	371,848.00	391,350.00	371,848.00	462,015.00	0.00	90,167.00
431.04.00.02.A	Contributiile asiguratorilor pentru asigurari sociale de sanatate	0.00	54,655.00	0.00	0.00	299,298.00	293,135.00	299,298.00	293,135.00	299,298.00	347,790.00	0.00	48,492.00
431.04.00.02.G	Contributiile asiguratorilor pentru asigurari sociale de sanatate G. Venit	0.00	16,010.00	0.00	0.00	72,550.00	98,215.00	72,550.00	98,215.00	72,550.00	114,225.00	0.00	41,675.00
431.06	Contributia asiguratorie pentru munca	0.00	14,156.00	0.00	0.00	80,844.00	84,851.00	80,844.00	84,851.00	80,844.00	99,007.00	0.00	18,163.00
431.06.00	Contributia asiguratorie pentru munca	0.00	14,156.00	0.00	0.00	80,844.00	84,851.00	80,844.00	84,851.00	80,844.00	99,007.00	0.00	18,163.00
431.06.00.02.A	Contributia asiguratorie pentru munca	0.00	10,553.00	0.00	0.00	62,843.00	62,699.00	62,843.00	62,699.00	62,843.00	73,252.00	0.00	10,409.00
431.06.00.02.G	Contributia asiguratorie pentru munca G. Venituri proprii si subventii	0.00	3,603.00	0.00	0.00	18,001.00	22,152.00	18,001.00	22,152.00	18,001.00	25,755.00	0.00	7,754.00
437	Asigurari pentru somaj	0.00	0.00	0.00	0.00	171.00	171.00	171.00	171.00	171.00	171.00	0.00	0.00
437.02	Contributiile asiguratorilor pentru asigurari de somaj	0.00	0.00	0.00	0.00	171.00	171.00	171.00	171.00	171.00	171.00	0.00	0.00
437.02.00	Contributiile asiguratorilor pentru asigurari de somaj	0.00	0.00	0.00	0.00	171.00	171.00	171.00	171.00	171.00	171.00	0.00	0.00
437.02.00.02.A	Contributiile asiguratorilor pentru asigurari de somaj	0.00	0.00	0.00	0.00	171.00	171.00	171.00	171.00	171.00	171.00	0.00	0.00
438	Alte datorii sociale	0.00	101,178.00	0.00	0.00	769,596.89	773,574.89	769,596.89	773,574.89	769,596.89	874,752.89	0.00	105,156.00
438.00	Alte datorii sociale	0.00	101,178.00	0.00	0.00	769,596.89	773,574.89	769,596.89	773,574.89	769,596.89	874,752.89	0.00	105,156.00
438.00.00	Alte datorii sociale	0.00	101,178.00	0.00	0.00	769,596.89	773,574.89	769,596.89	773,574.89	769,596.89	874,752.89	0.00	105,156.00
438.00.00.02.A	Alte datorii sociale	0.00	101,178.00	0.00	0.00	769,596.89	773,574.89	769,596.89	773,574.89	769,596.89	874,752.89	0.00	105,156.00
442	Taxa pe valoarea adaugata	0.00	2,789.00	0.00	0.00	38,207.19	44,465.19	38,207.19	44,465.19	38,207.19	47,254.19	0.00	9,047.00
442.03	Taxa pe valoarea adaugata de plata	0.00	2,789.00	0.00	0.00	38,207.19	44,465.19	38,207.19	44,465.19	38,207.19	47,254.19	0.00	9,047.00
442.03.00	Taxa pe valoarea adaugata de plata	0.00	2,789.00	0.00	0.00	38,207.19	44,465.19	38,207.19	44,465.19	38,207.19	47,254.19	0.00	9,047.00
442.03.00.02.G	Taxa pe valoarea adaugata de plata G. Venituri proprii si subventii	0.00	2,789.00	0.00	0.00	38,207.19	44,465.19	38,207.19	44,465.19	38,207.19	47,254.19	0.00	9,047.00
442.06	Taxa pe valoarea adaugata deductibila	0.00	0.00	0.00	0.00	27,694.19	27,694.19	27,694.19	27,694.19	27,694.19	27,694.19	0.00	0.00
442.06.00	Taxa pe valoarea adaugata deductibila	0.00	0.00	0.00	0.00	27,694.19	27,694.19	27,694.19	27,694.19	27,694.19	27,694.19	0.00	0.00
442.06.00.02.G	Taxa pe valoarea adaugata deductibila G. Venituri proprii si subventii	0.00	0.00	0.00	0.00	27,694.19	27,694.19	27,694.19	27,694.19	27,694.19	27,694.19	0.00	0.00
442.07	Taxa pe valoarea adaugata colectata	0.00	0.00	0.00	0.00	44,465.06	44,465.06	44,465.06	44,465.06	44,465.06	44,465.06	0.00	0.00
442.07.00	Taxa pe valoarea adaugata colectata	0.00	0.00	0.00	0.00	44,465.06	44,465.06	44,465.06	44,465.06	44,465.06	44,465.06	0.00	0.00

Simbolul conturilor	Denumirea conturilor	Solduri iniți.		Rulaje precedente		Rulaje Lunare		Rulaj Cumulat		Total Sume		Solduri Finale	
		Debitoare	Creditoare	Debitoare	Creditoare	Debitoare	Creditoare	Debitoare	Creditoare	Debitoare	Creditoare	Debitoare	Creditoare
442.07.00.02.G	taxa pe valoarea adaugata colectata.G. Venituri proprii si subventi	0.00	0.00	0.00	0.00	44,465.06	44,465.06	44,465.06	44,465.06	44,465.06	44,465.06	0.00	0.00
444	Impozit pe venitul din salarii si din alte drepturi	0.00	42,843.00	0.00	0.00	243,165.00	261,099.00	243,165.00	261,099.00	243,165.00	303,942.00	0.00	0.00
444.00	Impozit pe venitul din salarii si din alte drepturi	0.00	42,843.00	0.00	0.00	243,165.00	261,099.00	243,165.00	261,099.00	243,165.00	303,942.00	0.00	0.00
444.00.00	Impozit pe venitul din salarii si din alte drepturi	0.00	42,843.00	0.00	0.00	243,165.00	261,099.00	243,165.00	261,099.00	243,165.00	303,942.00	0.00	0.00
444.00.00.02.A	Impozit pe venitul din salarii si din alte drepturi	0.00	33,231.00	0.00	0.00	182,794.00	199,674.00	182,794.00	199,674.00	182,794.00	232,805.00	0.00	0.00
444.00.00.02.G	Impozit pe venitul din salarii si din alte drepturi.G. Venituri proprii si subventii	0.00	9,612.00	0.00	0.00	60,371.00	61,425.00	60,371.00	61,425.00	60,371.00	71,037.00	0.00	0.00
461	Debitori	-1,800.00	0.00	0.00	0.00	875.00	875.00	875.00	875.00	-925.00	875.00	-1,800.00	0.00
461.01	Debitori sub 1 an	-1,800.00	0.00	0.00	0.00	875.00	875.00	875.00	875.00	-925.00	875.00	-1,800.00	0.00
461.01.09	Debitori sub 1 an - alte creante	-1,800.00	0.00	0.00	0.00	875.00	875.00	875.00	875.00	-925.00	875.00	-1,800.00	0.00
461.01.09.02.A	Debitori sub 1 an - alte creante	-1,800.00	0.00	0.00	0.00	875.00	875.00	875.00	875.00	-925.00	875.00	-1,800.00	0.00
462	Creditori	0.00	195,680.58	0.00	0.00	62,827.63	49,839.66	62,827.63	49,839.66	62,827.63	245,420.24	0.00	182,592.61
462.01	Creditori sub 1 an	0.00	185,304.77	0.00	0.00	62,827.63	49,839.66	62,827.63	49,839.66	62,827.63	235,144.43	0.00	172,316.80
462.01.01	Creditori sub 1 an - datoriile comerciale	0.00	92,073.96	0.00	0.00	0.00	0.00	0.00	0.00	0.00	92,073.96	0.00	92,073.96
462.01.01.02.A	Creditori sub 1 an - datoriile comerciale	0.00	92,073.96	0.00	0.00	0.00	0.00	0.00	0.00	0.00	92,073.96	0.00	92,073.96
462.01.09	Creditori sub 1 an - alte datorii curente	0.00	93,230.81	0.00	0.00	62,827.63	49,839.66	62,827.63	49,839.66	62,827.63	143,070.47	0.00	80,242.84
462.01.09.02.A	Creditori sub 1 an - alte datorii curente	0.00	93,230.81	0.00	0.00	62,827.63	49,839.66	62,827.63	49,839.66	62,827.63	143,070.47	0.00	80,242.84
462.02	Creditori peste 1 an	0.00	10,275.81	0.00	0.00	0.00	0.00	0.00	0.00	0.00	10,275.81	0.00	10,275.81
462.02.09	Creditori peste 1 an - alte datorii necurente	0.00	10,275.81	0.00	0.00	0.00	0.00	0.00	0.00	0.00	10,275.81	0.00	10,275.81
462.02.09.02.A	Creditori peste 1 an - alte datorii necurente	0.00	10,275.81	0.00	0.00	0.00	0.00	0.00	0.00	0.00	10,275.81	0.00	10,275.81
464	Creante ale bugetului local	1,372,210.05	0.00	0.00	0.00	409,267.14	1,119,776.06	409,267.14	1,119,776.06	1,781,477.19	1,119,776.06	661,701.13	0.00
464.00	Creante ale bugetului local	1,372,210.05	0.00	0.00	0.00	409,267.14	1,119,776.06	409,267.14	1,119,776.06	1,781,477.19	1,119,776.06	661,701.13	0.00
464.00.00	Creante ale bugetului local	1,372,210.05	0.00	0.00	0.00	409,267.14	1,119,776.06	409,267.14	1,119,776.06	1,781,477.19	1,119,776.06	661,701.13	0.00
464.00.00.01	Creante ale bugetului local - creante curente	0.00	0.00	0.00	0.00	402,199.30	990,918.72	402,199.30	990,918.72	402,199.30	990,918.72	-588,719.42	0.00
464.00.00.01.02.A	Creante ale bugetului local - creante curente	0.00	0.00	0.00	0.00	402,199.30	990,918.72	402,199.30	990,918.72	402,199.30	990,918.72	-588,719.42	0.00
464.00.00.02	Creante ale bugetului local - ramansta din anii anteriori	1,372,210.05	0.00	0.00	0.00	0.00	121,789.50	0.00	121,789.50	1,372,210.05	121,789.50	1,250,420.55	0.00
464.00.00.02.02.A	Creante ale bugetului local - ramansta din anii anteriori	1,372,210.05	0.00	0.00	0.00	0.00	121,789.50	0.00	121,789.50	1,372,210.05	121,789.50	1,250,420.55	0.00
464.00.00.03	Creante ale bugetului local - majorari curente	0.00	0.00	0.00	0.00	2,556.39	2,556.39	2,556.39	2,556.39	2,556.39	2,556.39	0.00	0.00
464.00.00.03.02.A	Creante ale bugetului local - majorari la ramansta din anii anteriori	0.00	0.00	0.00	0.00	2,556.39	2,556.39	2,556.39	2,556.39	2,556.39	2,556.39	0.00	0.00
464.00.00.04	Creante ale bugetului local - majorari la ramansta din anii anteriori	0.00	0.00	0.00	0.00	4,511.45	4,511.45	4,511.45	4,511.45	4,511.45	4,511.45	0.00	0.00
464.00.00.04.02.A	Creante ale bugetului local - majorari la ramansta din anii anteriori	0.00	0.00	0.00	0.00	4,511.45	4,511.45	4,511.45	4,511.45	4,511.45	4,511.45	0.00	0.00
468	Impunatori pe termen scurt acordate potrivit legii	0.00	0.00	0.00	0.00	841,605.80	0.00	841,605.80	0.00	841,605.80	0.00	841,605.80	0.00
468.01	Impunatori pe termen scurt acordate potrivit legii	0.00	0.00	0.00	0.00	841,605.80	0.00	841,605.80	0.00	841,605.80	0.00	841,605.80	0.00
468.01.07	Sume acordate din excedentul anului precedent pentru acoperirea golurilor	0.00	0.00	0.00	0.00	841,605.80	0.00	841,605.80	0.00	841,605.80	0.00	841,605.80	0.00
468.01.07.02	Sume acordate din excedentul anului precedent pentru acoperirea golurilor	0.00	0.00	0.00	0.00	841,605.80	0.00	841,605.80	0.00	841,605.80	0.00	841,605.80	0.00
468.01.07.02.02.A	Sume acordate din excedentul anului precedent pentru acoperirea golurilor	0.00	0.00	0.00	0.00	841,605.80	0.00	841,605.80	0.00	841,605.80	0.00	841,605.80	0.00

Simbolul conturilor	Denumirea conturilor	Solduri initiale		Rulaje precedente		Rulaje Lunare		Rulaj Cumulat		Total Sume		Solduri Finale	
		Debitoare	Creditoare	Debitoare	Creditoare	Debitoare	Creditoare	Debitoare	Creditoare	Debitoare	Creditoare	Debitoare	Creditoare
473	Decontari din operatii in curs de clarificare	100,420.99	0.00	0.00	0.00	11,909.83	0.00	11,909.83	0.00	112,330.82	0.00	112,330.82	0.00
473.01	Decontari din operatii in curs de clarificare	100,420.99	0.00	0.00	0.00	11,909.83	0.00	11,909.83	0.00	112,330.82	0.00	112,330.82	0.00
473.01.09	Decontari din operatii in curs de clarificare - alte datorii/creante curent	100,420.99	0.00	0.00	0.00	11,909.83	0.00	11,909.83	0.00	112,330.82	0.00	112,330.82	0.00
473.01.09.02.A	Decontari din operatii in curs de clarificare - alte datorii/creante curent	100,420.99	0.00	0.00	0.00	11,909.83	0.00	11,909.83	0.00	383,746.68	271,415.66	112,330.82	0.00
481	Decontari intre institutiile superioara si institutiile subordonate	0.00	0.00	0.00	0.00	4,041,524.73	4,041,524.73	4,041,524.73	4,041,524.73	4,041,524.73	4,041,524.73	0.00	0.00
481.09	Alte decontari	0.00	0.00	0.00	0.00	4,041,524.73	4,041,524.73	4,041,524.73	4,041,524.73	4,041,524.73	4,041,524.73	0.00	0.00
481.09.00	Alte decontari	0.00	0.00	0.00	0.00	4,041,524.73	4,041,524.73	4,041,524.73	4,041,524.73	4,041,524.73	4,041,524.73	0.00	0.00
481.09.00.02.A	Alte decontari	0.00	0.00	0.00	0.00	4,041,524.73	4,041,524.73	4,041,524.73	4,041,524.73	4,041,524.73	4,041,524.73	0.00	0.00
512	Conturi la trezorerii si institutiile de credit	105.76	0.00	0.00	0.00	0.00	30.02	0.00	30.02	105.76	30.02	75.74	0.00
512.04	Conturi in valuta	105.76	0.00	0.00	0.00	0.00	30.02	0.00	30.02	105.76	30.02	75.74	0.00
512.04.02	Conturi la institutiile de credit in valuta	105.76	0.00	0.00	0.00	0.00	30.02	0.00	30.02	105.76	30.02	75.74	0.00
512.04.02.02.A	Conturi la institutiile de credit in valuta	105.76	0.00	0.00	0.00	0.00	30.02	0.00	30.02	163.57	87.83	75.74	0.00
519	Imprumuturi pe termen scurt	0.00	0.00	0.00	0.00	0.00	841,605.80	0.00	841,605.80	0.00	841,605.80	0.00	841,605.80
519.01	Imprumuturi pe termen scurt	0.00	0.00	0.00	0.00	0.00	841,605.80	0.00	841,605.80	0.00	841,605.80	0.00	841,605.80
519.01.07	Sume primite din excedentul anului precedent pentru acoperirea golurilor	0.00	0.00	0.00	0.00	0.00	841,605.80	0.00	841,605.80	0.00	841,605.80	0.00	841,605.80
519.01.07.02	Sume primite din excedentul anului precedent pentru acoperirea golurilor	0.00	0.00	0.00	0.00	0.00	841,605.80	0.00	841,605.80	0.00	841,605.80	0.00	841,605.80
519.01.07.02.02.A	Sume primite din excedentul anului precedent pentru acoperirea golurilor	0.00	0.00	0.00	0.00	0.00	841,605.80	0.00	841,605.80	0.00	841,605.80	0.00	841,605.80
521	Disponibil al bugetului local	1,134,248.41	0.00	0.00	0.00	8,558,285.37	841,605.80	8,558,285.37	841,605.80	9,692,533.78	841,605.80	8,650,927.98	0.00
521.01	Disponibil al bugetului local	0.00	0.00	0.00	0.00	8,558,285.37	0.00	8,558,285.37	0.00	8,558,285.37	0.00	8,558,285.37	0.00
521.01.00	Disponibil al bugetului local	0.00	0.00	0.00	0.00	8,558,285.37	0.00	8,558,285.37	0.00	8,558,285.37	0.00	8,558,285.37	0.00
521.01.00.02.A	Disponibil al bugetului local	0.00	0.00	0.00	0.00	8,558,285.37	0.00	8,558,285.37	0.00	8,558,285.37	0.00	8,558,285.37	0.00
521.03	Rezultatul executiei bugetare din anii precedenti	1,134,248.41	0.00	0.00	0.00	0.00	841,605.80	0.00	841,605.80	1,134,248.41	841,605.80	292,642.61	0.00
521.03.00	Rezultatul executiei bugetare din anii precedenti	1,134,248.41	0.00	0.00	0.00	0.00	841,605.80	0.00	841,605.80	1,134,248.41	841,605.80	292,642.61	0.00
521.03.00.02.A	Rezultatul executiei bugetare din anii precedenti	1,134,248.41	0.00	0.00	0.00	0.00	841,605.80	0.00	841,605.80	1,134,248.41	841,605.80	292,642.61	0.00
531	Casa	0.00	0.00	0.00	0.00	1,752,636.17	1,752,636.17	1,752,636.17	1,752,636.17	1,752,636.17	1,752,636.17	0.00	0.00
531.01	Casierie	0.00	0.00	0.00	0.00	1,752,636.17	1,752,636.17	1,752,636.17	1,752,636.17	1,752,636.17	1,752,636.17	0.00	0.00
531.01.01	Casierie	0.00	0.00	0.00	0.00	1,752,636.17	1,752,636.17	1,752,636.17	1,752,636.17	1,752,636.17	1,752,636.17	0.00	0.00
531.01.01.02.A	Casierie	0.00	0.00	0.00	0.00	1,327,113.79	1,327,113.79	1,327,113.79	1,327,113.79	1,327,113.79	1,327,113.79	0.00	0.00
531.01.01.02.E	Casierie E. Activitati finantate integral din veniturile proprii	0.00	0.00	0.00	0.00	86,099.71	86,099.71	86,099.71	86,099.71	86,099.71	86,099.71	0.00	0.00
531.01.01.02.G	Casierie G. Venituri proprii si subventii	0.00	0.00	0.00	0.00	339,422.67	339,422.67	339,422.67	339,422.67	339,422.67	339,422.67	0.00	0.00
532	Alte valori	0.00	0.00	0.00	0.00	122,550.00	122,550.00	122,550.00	122,550.00	122,550.00	122,550.00	0.00	0.00
532.01	Timbre fiscale si postale	0.00	0.00	0.00	0.00	3,200.00	3,200.00	3,200.00	3,200.00	3,200.00	3,200.00	0.00	0.00
532.01.00	Timbre fiscale si postale	0.00	0.00	0.00	0.00	3,200.00	3,200.00	3,200.00	3,200.00	3,200.00	3,200.00	0.00	0.00
532.01.00.02.A	Timbre fiscale si postale	0.00	0.00	0.00	0.00	3,200.00	3,200.00	3,200.00	3,200.00	3,200.00	3,200.00	0.00	0.00
532.08	Alte valori	0.00	0.00	0.00	0.00	119,350.00	119,350.00	119,350.00	119,350.00	119,350.00	119,350.00	0.00	0.00

Simbolul conturilor	Denumirea conturilor	Solduri initiale		Rulaje precedente		Rulaje Lunare		Rulaj Cumulat		Total Sume		Solduri Finale	
		Debitoare	Creditoare	Debitoare	Creditoare	Debitoare	Creditoare	Debitoare	Creditoare	Debitoare	Creditoare	Debitoare	Creditoare
532.08.00	Alte valori	0.00	0.00	0.00	0.00	119,350.00	119,350.00	119,350.00	119,350.00	119,350.00	119,350.00	0.00	0.00
532.08.00.02.A	Alte valori	0.00	0.00	0.00	0.00	119,350.00	119,350.00	119,350.00	119,350.00	119,350.00	119,350.00	0.00	0.00
560	Disponibil din fonduri cu destinatie speciala	79,576.42	0.00	0.00	0.00	7,147.45	16,702.69	7,147.45	16,702.69	86,723.87	16,702.69	70,021.18	0.00
550.01	Disponibil din fonduri cu destinatie speciala	79,576.42	0.00	0.00	0.00	7,147.45	16,702.69	7,147.45	16,702.69	86,723.87	16,702.69	70,021.18	0.00
550.01.02	Disponibil din fonduri cu destinatie speciala la institutii de credit	79,576.42	0.00	0.00	0.00	7,147.45	16,702.69	7,147.45	16,702.69	86,723.87	16,702.69	70,021.18	0.00
550.01.02.02.A	Disponibil din fonduri cu destinatie speciala la institutii de credit	79,576.42	0.00	0.00	0.00	7,147.45	16,702.69	7,147.45	16,702.69	86,723.87	16,702.69	70,021.18	0.00
552	Disponibil pentru sume de mandat si sume in depozit	34,515.00	0.00	0.00	0.00	44,412.66	54,560.96	44,412.66	54,560.96	78,927.66	54,560.96	24,366.70	0.00
552.00	Disponibil pentru sume de mandat si sume in depozit	34,515.00	0.00	0.00	0.00	44,412.66	54,560.96	44,412.66	54,560.96	78,927.66	54,560.96	24,366.70	0.00
552.00.00	Disponibil pentru sume de mandat si sume in depozit	34,515.00	0.00	0.00	0.00	44,412.66	54,560.96	44,412.66	54,560.96	78,927.66	54,560.96	24,366.70	0.00
552.00.00.02.A	Disponibil pentru sume de mandat si sume in depozit	34,515.00	0.00	0.00	0.00	44,412.66	54,560.96	44,412.66	54,560.96	78,927.66	54,560.96	24,366.70	0.00
561	Disponibil in lei al institutiilor publice finantate din venituri proprii si subventii	0.00	0.00	0.00	0.00	1,182,901.34	0.00	1,182,901.34	0.00	1,182,901.34	0.00	1,182,901.34	0.00
561.01	Disponibil in lei al institutiilor publice finantate din venituri proprii si subventii	0.00	0.00	0.00	0.00	1,182,901.34	0.00	1,182,901.34	0.00	1,182,901.34	0.00	1,182,901.34	0.00
561.01.01	Disponibil in lei al institutiilor publice finantate din venituri proprii si subventii	0.00	0.00	0.00	0.00	1,182,901.34	0.00	1,182,901.34	0.00	1,182,901.34	0.00	1,182,901.34	0.00
561.01.01.02.G	Disponibil in lei al institutiilor publice finantate din venituri proprii si subventii	0.00	0.00	0.00	0.00	1,182,901.34	0.00	1,182,901.34	0.00	1,182,901.34	0.00	1,182,901.34	0.00
562	Disponibil ai activitatilor finantate din venituri proprii	0.00	0.00	0.00	0.00	159,058.44	0.00	159,058.44	0.00	159,058.44	0.00	159,058.44	0.00
562.01	Disponibil ai activitatilor finantate din venituri proprii	0.00	0.00	0.00	0.00	159,058.44	0.00	159,058.44	0.00	159,058.44	0.00	159,058.44	0.00
562.01.01	Disponibil in lei ai activitatilor finantate integral din venituri proprii -	0.00	0.00	0.00	0.00	159,058.44	0.00	159,058.44	0.00	159,058.44	0.00	159,058.44	0.00
562.01.01.02.E	Disponibil in lei ai activitatilor finantate integral din venituri proprii -	0.00	0.00	0.00	0.00	159,058.44	0.00	159,058.44	0.00	159,058.44	0.00	159,058.44	0.00
581	Viramente interne	0.00	0.00	0.00	0.00	1,753,306.17	1,753,306.17	1,753,306.17	1,753,306.17	1,753,306.17	1,753,306.17	0.00	0.00
581.01	Viramente interne	0.00	0.00	0.00	0.00	1,753,306.17	1,753,306.17	1,753,306.17	1,753,306.17	1,753,306.17	1,753,306.17	0.00	0.00
581.01.01	Viramente interne - activitatea operationala	0.00	0.00	0.00	0.00	1,753,306.17	1,753,306.17	1,753,306.17	1,753,306.17	1,753,306.17	1,753,306.17	0.00	0.00
581.01.01.02.A	Viramente interne - activitatea operationala	0.00	0.00	0.00	0.00	1,753,306.17	1,753,306.17	1,753,306.17	1,753,306.17	1,753,306.17	1,753,306.17	0.00	0.00
581.01.01.02.E	Viramente interne - activitatea operationala.E Activitati finantate interne	0.00	0.00	0.00	0.00	86,099.71	86,099.71	86,099.71	86,099.71	86,099.71	86,099.71	0.00	0.00
581.01.01.02.G	Viramente interne - activitatea operationala.G. Venituri proprii si sub	0.00	0.00	0.00	0.00	339,422.67	339,422.67	339,422.67	339,422.67	339,422.67	339,422.67	0.00	0.00
602	Cheltuieli cu materialele consumabile	0.00	0.00	0.00	0.00	1,041,334.86	1,041,334.86	1,041,334.86	1,041,334.86	1,041,334.86	1,041,334.86	0.00	0.00
602.01	Cheltuieli cu materialele auxiliare	0.00	0.00	0.00	0.00	17,827.36	17,827.36	17,827.36	17,827.36	17,827.36	17,827.36	0.00	0.00
602.01.00	Cheltuieli cu materialele auxiliare	0.00	0.00	0.00	0.00	17,827.36	17,827.36	17,827.36	17,827.36	17,827.36	17,827.36	0.00	0.00
602.01.00.02.A	Cheltuieli cu materialele auxiliare	0.00	0.00	0.00	0.00	17,827.36	17,827.36	17,827.36	17,827.36	17,827.36	17,827.36	0.00	0.00
602.02	Cheltuieli privind combustibilul	0.00	0.00	0.00	0.00	282,147.06	282,147.06	282,147.06	282,147.06	282,147.06	282,147.06	0.00	0.00
602.02.00	Cheltuieli privind combustibilul	0.00	0.00	0.00	0.00	282,147.06	282,147.06	282,147.06	282,147.06	282,147.06	282,147.06	0.00	0.00
602.02.00.02.A	Cheltuieli privind combustibilul	0.00	0.00	0.00	0.00	168,651.67	168,651.67	168,651.67	168,651.67	168,651.67	168,651.67	0.00	0.00
602.02.00.02.E	Cheltuieli privind combustibilul.E Activitati finantate integral din venituri	0.00	0.00	0.00	0.00	13,863.28	13,863.28	13,863.28	13,863.28	13,863.28	13,863.28	0.00	0.00
602.02.00.02.G	Cheltuieli privind combustibilul.G. Venituri proprii si subventii	0.00	0.00	0.00	0.00	99,632.11	99,632.11	99,632.11	99,632.11	99,632.11	99,632.11	0.00	0.00
602.04	Cheltuieli privind piesele de schimb	0.00	0.00	0.00	0.00	25,792.34	25,792.34	25,792.34	25,792.34	25,792.34	25,792.34	0.00	0.00
602.04.00	Cheltuieli privind piesele de schimb	0.00	0.00	0.00	0.00	25,792.34	25,792.34	25,792.34	25,792.34	25,792.34	25,792.34	0.00	0.00

Simbolul conturilor	Denumirea conturilor	Solduri iniți.		Rulaje precedente		Rulaje Lunare		Rulaj Cumulat		Total Sume		Solduri Finale	
		Debitoare	Creditoare	Debitoare	Creditoare	Debitoare	Creditoare	Debitoare	Creditoare	Debitoare	Creditoare	Debitoare	Creditoare
602.04.00.02.A	Cheltuieli privind piesele de schimb	0.00	0.00	0.00	0.00	7,119.99	7,119.99	7,119.99	7,119.99	7,119.99	7,119.99	0.00	0.00
602.04.00.02.G	Cheltuieli privind piesele de schimb.G. Venituri proprii si subventii	0.00	0.00	0.00	0.00	18,672.35	18,672.35	18,672.35	18,672.35	18,672.35	18,672.35	0.00	0.00
602.07	Cheltuieli privind hrana	0.00	0.00	0.00	0.00	88,047.92	88,047.92	88,047.92	88,047.92	88,047.92	88,047.92	0.00	0.00
602.07.00	Cheltuieli privind hrana	0.00	0.00	0.00	0.00	88,047.92	88,047.92	88,047.92	88,047.92	88,047.92	88,047.92	0.00	0.00
602.07.00.02.A	Cheltuieli privind hrana	0.00	0.00	0.00	0.00	72,797.70	72,797.70	72,797.70	72,797.70	72,797.70	72,797.70	0.00	0.00
602.07.00.02.E	Cheltuieli privind hrana.E. Activitati finanțate integral din venituri proprii consumabile	0.00	0.00	0.00	0.00	15,250.22	15,250.22	15,250.22	15,250.22	15,250.22	15,250.22	0.00	0.00
602.08	Cheltuieli privind alte materiale consumabile	0.00	0.00	0.00	0.00	626,031.43	626,031.43	626,031.43	626,031.43	626,031.43	626,031.43	0.00	0.00
602.08.00	Cheltuieli privind alte materiale consumabile	0.00	0.00	0.00	0.00	626,031.43	626,031.43	626,031.43	626,031.43	626,031.43	626,031.43	0.00	0.00
602.08.00.02.A	Cheltuieli privind alte materiale consumabile	0.00	0.00	0.00	0.00	591,447.98	591,447.98	591,447.98	591,447.98	591,447.98	591,447.98	0.00	0.00
602.08.00.02.E	Cheltuieli privind alte materiale consumabile.E. Activitati finanțate integral din venituri proprii si subventii	0.00	0.00	0.00	0.00	24,840.00	24,840.00	24,840.00	24,840.00	24,840.00	24,840.00	0.00	0.00
602.08.00.02.G	Cheltuieli privind alte materiale consumabile.G. Venituri proprii si subventii	0.00	0.00	0.00	0.00	9,743.45	9,743.45	9,743.45	9,743.45	9,743.45	9,743.45	0.00	0.00
602.09	Cheltuieli privind medicamentele si materialele sanitare	0.00	0.00	0.00	0.00	1,488.75	1,488.75	1,488.75	1,488.75	1,488.75	1,488.75	0.00	0.00
602.09.00	Cheltuieli privind medicamentele si materialele sanitare	0.00	0.00	0.00	0.00	1,488.75	1,488.75	1,488.75	1,488.75	1,488.75	1,488.75	0.00	0.00
602.09.00.02.A	Cheltuieli privind medicamentele si materialele sanitare	0.00	0.00	0.00	0.00	1,488.75	1,488.75	1,488.75	1,488.75	1,488.75	1,488.75	0.00	0.00
610	Cheltuieli privind energia si apa	0.00	0.00	0.00	0.00	369,917.25	369,917.25	369,917.25	369,917.25	369,917.25	369,917.25	0.00	0.00
610.00	Cheltuieli privind energia si apa	0.00	0.00	0.00	0.00	369,917.25	369,917.25	369,917.25	369,917.25	369,917.25	369,917.25	0.00	0.00
610.00.00	Cheltuieli privind energia si apa	0.00	0.00	0.00	0.00	369,917.25	369,917.25	369,917.25	369,917.25	369,917.25	369,917.25	0.00	0.00
610.00.00.02.A	Cheltuieli privind energia si apa	0.00	0.00	0.00	0.00	346,894.96	346,894.96	346,894.96	346,894.96	346,894.96	346,894.96	0.00	0.00
610.00.00.02.E	Cheltuieli privind energia si apa.E. Activitati finanțate integral din venituri	0.00	0.00	0.00	0.00	23,022.29	23,022.29	23,022.29	23,022.29	23,022.29	23,022.29	0.00	0.00
611	Cheltuieli cu întreținerea si reparatiile	0.00	0.00	0.00	0.00	7,857.15	7,857.15	7,857.15	7,857.15	7,857.15	7,857.15	0.00	0.00
611.00	Cheltuieli cu întreținerea si reparatiile	0.00	0.00	0.00	0.00	7,857.15	7,857.15	7,857.15	7,857.15	7,857.15	7,857.15	0.00	0.00
611.00.00	Cheltuieli cu întreținerea si reparatiile	0.00	0.00	0.00	0.00	7,857.15	7,857.15	7,857.15	7,857.15	7,857.15	7,857.15	0.00	0.00
611.00.00.02.A	Cheltuieli cu întreținerea si reparatiile	0.00	0.00	0.00	0.00	7,857.15	7,857.15	7,857.15	7,857.15	7,857.15	7,857.15	0.00	0.00
624	Cheltuieli cu transportul de bunuri si personal	0.00	0.00	0.00	0.00	21,781.58	21,781.58	21,781.58	21,781.58	21,781.58	21,781.58	0.00	0.00
624.02	Cheltuieli cu transportul de personal	0.00	0.00	0.00	0.00	21,781.58	21,781.58	21,781.58	21,781.58	21,781.58	21,781.58	0.00	0.00
624.02.00	Cheltuieli cu transportul de personal	0.00	0.00	0.00	0.00	21,781.58	21,781.58	21,781.58	21,781.58	21,781.58	21,781.58	0.00	0.00
624.02.00.02.A	Cheltuieli cu transportul de personal	0.00	0.00	0.00	0.00	21,781.58	21,781.58	21,781.58	21,781.58	21,781.58	21,781.58	0.00	0.00
626	Cheltuieli postale si taxe de telecomunicatii	0.00	0.00	0.00	0.00	69,016.73	69,016.73	69,016.73	69,016.73	69,016.73	69,016.73	0.00	0.00
626.00	Cheltuieli postale si taxe de telecomunicatii	0.00	0.00	0.00	0.00	69,016.73	69,016.73	69,016.73	69,016.73	69,016.73	69,016.73	0.00	0.00
626.00.00	Cheltuieli postale si taxe de telecomunicatii	0.00	0.00	0.00	0.00	69,016.73	69,016.73	69,016.73	69,016.73	69,016.73	69,016.73	0.00	0.00
626.00.00.02.A	Cheltuieli postale si taxe de telecomunicatii	0.00	0.00	0.00	0.00	69,016.73	69,016.73	69,016.73	69,016.73	69,016.73	69,016.73	0.00	0.00
627	Cheltuieli cu serviciile bancare si asimilate	0.00	0.00	0.00	0.00	2,949.99	2,949.99	2,949.99	2,949.99	2,949.99	2,949.99	0.00	0.00
627.00	Cheltuieli cu serviciile bancare si asimilate	0.00	0.00	0.00	0.00	2,949.99	2,949.99	2,949.99	2,949.99	2,949.99	2,949.99	0.00	0.00
627.00.00	Cheltuieli cu serviciile bancare si asimilate	0.00	0.00	0.00	0.00	2,949.99	2,949.99	2,949.99	2,949.99	2,949.99	2,949.99	0.00	0.00
627.00.00.02.A	Cheltuieli cu serviciile bancare si asimilate	0.00	0.00	0.00	0.00	2,949.99	2,949.99	2,949.99	2,949.99	2,949.99	2,949.99	0.00	0.00

Simbolul conturilor	Denumirea conturilor	Solduri initiale		Rulaje precedente		Rulaje Lunare		Rulaj Cumulat		Total Sume		Solduri Finale	
		Debitoare	Creditoare	Debitoare	Creditoare	Debitoare	Creditoare	Debitoare	Creditoare	Debitoare	Creditoare	Debitoare	Creditoare
628	Alte cheltuieli cu serviciile executate de terti	0.00	0.00	0.00	0.00	680,667.67	680,667.67	680,667.67	680,667.67	680,667.67	680,667.67	0.00	0.00
628.00	Alte cheltuieli cu serviciile executate de terti	0.00	0.00	0.00	0.00	680,667.67	680,667.67	680,667.67	680,667.67	680,667.67	680,667.67	0.00	0.00
628.00.00	Alte cheltuieli cu serviciile executate de terti	0.00	0.00	0.00	0.00	680,667.67	680,667.67	680,667.67	680,667.67	680,667.67	680,667.67	0.00	0.00
628.00.00.02.A	Alte cheltuieli cu serviciile executate de terti.E.Activitatii finantate integral din legele	0.00	0.00	0.00	0.00	626,117.61	626,117.61	626,117.61	626,117.61	626,117.61	626,117.61	0.00	0.00
628.00.00.02.E	Alte cheltuieli cu serviciile executate de terti.E.Activitatii finantate integral din legele	0.00	0.00	0.00	0.00	54,550.06	54,550.06	54,550.06	54,550.06	54,550.06	54,550.06	0.00	0.00
629	Alte cheltuieli autorizate prin dispozitii legale	0.00	0.00	0.00	0.00	220,097.73	220,097.73	220,097.73	220,097.73	220,097.73	220,097.73	0.00	0.00
629.01	Alte cheltuieli autorizate prin dispozitii legale - cheltuieli curente	0.00	0.00	0.00	0.00	220,097.73	220,097.73	220,097.73	220,097.73	220,097.73	220,097.73	0.00	0.00
629.01.00	Alte cheltuieli autorizate prin dispozitii legale - cheltuieli curente	0.00	0.00	0.00	0.00	220,097.73	220,097.73	220,097.73	220,097.73	220,097.73	220,097.73	0.00	0.00
629.01.00.02.A	Alte cheltuieli autorizate prin dispozitii legale - cheltuieli curente	0.00	0.00	0.00	0.00	77,334.49	77,334.49	77,334.49	77,334.49	77,334.49	77,334.49	0.00	0.00
629.01.00.02.E	Alte cheltuieli autorizate prin dispozitii legale - cheltuieli curente	0.00	0.00	0.00	0.00	7,929.49	7,929.49	7,929.49	7,929.49	7,929.49	7,929.49	0.00	0.00
629.01.00.02.G	Alte cheltuieli autorizate prin dispozitii legale - cheltuieli curente.G.Venturi	0.00	0.00	0.00	0.00	134,833.75	134,833.75	134,833.75	134,833.75	134,833.75	134,833.75	0.00	0.00
641	Cheltuieli cu salariile personalului	0.00	0.00	0.00	0.00	3,800,797.00	3,800,797.00	3,800,797.00	3,800,797.00	3,800,797.00	3,800,797.00	0.00	0.00
641.00	Cheltuieli cu salariile personalului	0.00	0.00	0.00	0.00	3,800,797.00	3,800,797.00	3,800,797.00	3,800,797.00	3,800,797.00	3,800,797.00	0.00	0.00
641.00.00	Cheltuieli cu salariile personalului	0.00	0.00	0.00	0.00	3,800,797.00	3,800,797.00	3,800,797.00	3,800,797.00	3,800,797.00	3,800,797.00	0.00	0.00
641.00.00.02.A	Cheltuieli cu salariile personalului	0.00	0.00	0.00	0.00	2,794,549.00	2,794,549.00	2,794,549.00	2,794,549.00	2,794,549.00	2,794,549.00	0.00	0.00
641.00.00.02.G	Cheltuieli cu salariile personalului.G.Venturi proprii si subvenții	0.00	0.00	0.00	0.00	1,006,248.00	1,006,248.00	1,006,248.00	1,006,248.00	1,006,248.00	1,006,248.00	0.00	0.00
642	Cheltuieli salariale in natura	0.00	0.00	0.00	0.00	100,150.00	100,150.00	100,150.00	100,150.00	100,150.00	100,150.00	0.00	0.00
642.00	Cheltuieli salariale in natura	0.00	0.00	0.00	0.00	100,150.00	100,150.00	100,150.00	100,150.00	100,150.00	100,150.00	0.00	0.00
642.00.00	Cheltuieli salariale in natura	0.00	0.00	0.00	0.00	100,150.00	100,150.00	100,150.00	100,150.00	100,150.00	100,150.00	0.00	0.00
642.00.00.02.A	Cheltuieli salariale in natura	0.00	0.00	0.00	0.00	100,150.00	100,150.00	100,150.00	100,150.00	100,150.00	100,150.00	0.00	0.00
645	Cheltuieli privind asigurările sociale	0.00	0.00	0.00	0.00	84,851.00	84,851.00	84,851.00	84,851.00	84,851.00	84,851.00	0.00	0.00
645.07	Cheltuieli cu contributia asiguratorie pentru munca	0.00	0.00	0.00	0.00	84,851.00	84,851.00	84,851.00	84,851.00	84,851.00	84,851.00	0.00	0.00
645.07.00	Cheltuieli cu contributia asiguratorie pentru munca	0.00	0.00	0.00	0.00	84,851.00	84,851.00	84,851.00	84,851.00	84,851.00	84,851.00	0.00	0.00
645.07.00.02.A	Cheltuieli cu contributia asiguratorie pentru munca	0.00	0.00	0.00	0.00	62,699.00	62,699.00	62,699.00	62,699.00	62,699.00	62,699.00	0.00	0.00
645.07.00.02.G	Cheltuieli cu contributia asiguratorie pentru munca.G.Venturi proprii si su	0.00	0.00	0.00	0.00	22,152.00	22,152.00	22,152.00	22,152.00	22,152.00	22,152.00	0.00	0.00
658	Alte cheltuieli operationale	0.00	0.00	0.00	0.00	45,590.65	45,590.65	45,590.65	45,590.65	45,590.65	45,590.65	0.00	0.00
658.01	Alte cheltuieli operationale	0.00	0.00	0.00	0.00	45,590.65	45,590.65	45,590.65	45,590.65	45,590.65	45,590.65	0.00	0.00
658.01.01	Alte cheltuieli operationale	0.00	0.00	0.00	0.00	26,390.65	26,390.65	26,390.65	26,390.65	26,390.65	26,390.65	0.00	0.00
658.01.01.02.A	Alte cheltuieli operationale -- alte operatiuni	0.00	0.00	0.00	0.00	26,390.65	26,390.65	26,390.65	26,390.65	26,390.65	26,390.65	0.00	0.00
658.01.09	Alte cheltuieli operationale -- alte operatiuni	0.00	0.00	0.00	0.00	19,200.00	19,200.00	19,200.00	19,200.00	19,200.00	19,200.00	0.00	0.00
658.01.09.02.A	Alte cheltuieli operationale -- alte operatiuni	0.00	0.00	0.00	0.00	19,200.00	19,200.00	19,200.00	19,200.00	19,200.00	19,200.00	0.00	0.00
671	Transferuri curente intre unitati ale administratiei publice	0.00	0.00	0.00	0.00	829,000.00	829,000.00	829,000.00	829,000.00	829,000.00	829,000.00	0.00	0.00
671.00	Transferuri curente intre unitati ale administratiei publice	0.00	0.00	0.00	0.00	829,000.00	829,000.00	829,000.00	829,000.00	829,000.00	829,000.00	0.00	0.00
671.00.00	Transferuri curente intre unitati ale administratiei publice	0.00	0.00	0.00	0.00	829,000.00	829,000.00	829,000.00	829,000.00	829,000.00	829,000.00	0.00	0.00
671.00.00.02.A	Transferuri curente intre unitati ale administratiei publice	0.00	0.00	0.00	0.00	829,000.00	829,000.00	829,000.00	829,000.00	829,000.00	829,000.00	0.00	0.00

Simbolul conturilor	Denumirea conturilor	Solduri inițiale				Rulaje precedente				Rulaje Lunare				Rulaj Cumulat				Total Sume				Solduri Finale	
		Debitoare		Creditoare		Debitoare		Creditoare		Debitoare		Creditoare		Debitoare		Creditoare		Debitoare		Creditoare		Debitoare	Creditoare
677	Ajutoare sociale	0.00	0.00	0.00	0.00	0.00	0.00	779,019.69	779,019.69	0.00	0.00	779,019.69	779,019.69	779,019.69	779,019.69	0.00	0.00	779,019.69	779,019.69	779,019.69	779,019.69	0.00	0.00
677.00	Ajutoare sociale	0.00	0.00	0.00	0.00	0.00	0.00	779,019.69	779,019.69	0.00	0.00	779,019.69	779,019.69	779,019.69	779,019.69	0.00	0.00	779,019.69	779,019.69	779,019.69	779,019.69	0.00	0.00
677.00.00	Ajutoare sociale	0.00	0.00	0.00	0.00	0.00	0.00	779,019.69	779,019.69	0.00	0.00	779,019.69	779,019.69	779,019.69	779,019.69	0.00	0.00	779,019.69	779,019.69	779,019.69	779,019.69	0.00	0.00
677.00.00.02.A	Ajutoare sociale	0.00	0.00	0.00	0.00	0.00	0.00	779,019.69	779,019.69	0.00	0.00	779,019.69	779,019.69	779,019.69	779,019.69	0.00	0.00	779,019.69	779,019.69	779,019.69	779,019.69	0.00	0.00
681	Cheltuieli operationale privind amortizarile, provizioanele si ajustarile	0.00	0.00	0.00	0.00	0.00	0.00	465,577.35	465,577.35	0.00	0.00	465,577.35	465,577.35	465,577.35	465,577.35	0.00	0.00	465,577.35	465,577.35	465,577.35	465,577.35	0.00	0.00
681.01	Cheltuieli operationale privind amortizarea activelor fixe	0.00	0.00	0.00	0.00	0.00	0.00	465,577.35	465,577.35	0.00	0.00	465,577.35	465,577.35	465,577.35	465,577.35	0.00	0.00	465,577.35	465,577.35	465,577.35	465,577.35	0.00	0.00
681.01.00	Cheltuieli operationale privind amortizarea activelor fixe	0.00	0.00	0.00	0.00	0.00	0.00	465,577.35	465,577.35	0.00	0.00	465,577.35	465,577.35	465,577.35	465,577.35	0.00	0.00	465,577.35	465,577.35	465,577.35	465,577.35	0.00	0.00
681.01.00.02.A	Cheltuieli operationale privind amortizarea activelor fixe neamortizabile	0.00	0.00	0.00	0.00	0.00	0.00	465,577.35	465,577.35	0.00	0.00	465,577.35	465,577.35	465,577.35	465,577.35	0.00	0.00	465,577.35	465,577.35	465,577.35	465,577.35	0.00	0.00
682	Cheltuieli cu activelor fixe neamortizabile	0.00	0.00	0.00	0.00	0.00	0.00	309,752.54	309,752.54	0.00	0.00	309,752.54	309,752.54	309,752.54	309,752.54	0.00	0.00	309,752.54	309,752.54	309,752.54	309,752.54	0.00	0.00
682.01	Cheltuieli cu activelor fixe corporale neamortizabile	0.00	0.00	0.00	0.00	0.00	0.00	309,752.54	309,752.54	0.00	0.00	309,752.54	309,752.54	309,752.54	309,752.54	0.00	0.00	309,752.54	309,752.54	309,752.54	309,752.54	0.00	0.00
682.01.09	Cheltuieli cu activelor fixe corporale neamortizabile - altele	0.00	0.00	0.00	0.00	0.00	0.00	309,752.54	309,752.54	0.00	0.00	309,752.54	309,752.54	309,752.54	309,752.54	0.00	0.00	309,752.54	309,752.54	309,752.54	309,752.54	0.00	0.00
682.01.09.02.A	Cheltuieli cu activelor fixe corporale neamortizabile - altele	0.00	0.00	0.00	0.00	0.00	0.00	309,752.54	309,752.54	0.00	0.00	309,752.54	309,752.54	309,752.54	309,752.54	0.00	0.00	309,752.54	309,752.54	309,752.54	309,752.54	0.00	0.00
731	Impozit pe venit, profit si castiguri din capital de la persoane fizice	0.00	0.00	0.00	0.00	0.00	0.00	1,788,645.62	1,788,645.62	0.00	0.00	1,788,645.62	1,788,645.62	1,788,645.62	1,788,645.62	0.00	0.00	1,788,645.62	1,788,645.62	1,788,645.62	1,788,645.62	0.00	0.00
731.01	Impozit pe venit	0.00	0.00	0.00	0.00	0.00	0.00	1,517.50	1,517.50	0.00	0.00	1,517.50	1,517.50	1,517.50	1,517.50	0.00	0.00	1,517.50	1,517.50	1,517.50	1,517.50	0.00	0.00
731.01.00	Impozit pe venit	0.00	0.00	0.00	0.00	0.00	0.00	1,517.50	1,517.50	0.00	0.00	1,517.50	1,517.50	1,517.50	1,517.50	0.00	0.00	1,517.50	1,517.50	1,517.50	1,517.50	0.00	0.00
731.01.00.02.A	Impozit pe venit	0.00	0.00	0.00	0.00	0.00	0.00	1,517.50	1,517.50	0.00	0.00	1,517.50	1,517.50	1,517.50	1,517.50	0.00	0.00	1,517.50	1,517.50	1,517.50	1,517.50	0.00	0.00
731.02	Cote si sume defalcate din impozitul pe venit	0.00	0.00	0.00	0.00	0.00	0.00	1,787,128.12	1,787,128.12	0.00	0.00	1,787,128.12	1,787,128.12	1,787,128.12	1,787,128.12	0.00	0.00	1,787,128.12	1,787,128.12	1,787,128.12	1,787,128.12	0.00	0.00
731.02.00	Cote si sume defalcate din impozitul pe venit	0.00	0.00	0.00	0.00	0.00	0.00	1,787,128.12	1,787,128.12	0.00	0.00	1,787,128.12	1,787,128.12	1,787,128.12	1,787,128.12	0.00	0.00	1,787,128.12	1,787,128.12	1,787,128.12	1,787,128.12	0.00	0.00
731.02.00.02.A	Cote si sume defalcate din impozitul pe venit	0.00	0.00	0.00	0.00	0.00	0.00	1,787,128.12	1,787,128.12	0.00	0.00	1,787,128.12	1,787,128.12	1,787,128.12	1,787,128.12	0.00	0.00	1,787,128.12	1,787,128.12	1,787,128.12	1,787,128.12	0.00	0.00
734	Impozite si taxe pe proprietate	0.00	0.00	0.00	0.00	0.00	0.00	287,715.00	287,715.00	0.00	0.00	287,715.00	287,715.00	287,715.00	287,715.00	0.00	0.00	287,715.00	287,715.00	287,715.00	287,715.00	0.00	0.00
734.00	Impozite si taxe pe proprietate	0.00	0.00	0.00	0.00	0.00	0.00	287,715.00	287,715.00	0.00	0.00	287,715.00	287,715.00	287,715.00	287,715.00	0.00	0.00	287,715.00	287,715.00	287,715.00	287,715.00	0.00	0.00
734.00.00	Impozite si taxe pe proprietate	0.00	0.00	0.00	0.00	0.00	0.00	287,715.00	287,715.00	0.00	0.00	287,715.00	287,715.00	287,715.00	287,715.00	0.00	0.00	287,715.00	287,715.00	287,715.00	287,715.00	0.00	0.00
734.00.00.02.A	Impozite si taxe pe proprietate	0.00	0.00	0.00	0.00	0.00	0.00	287,715.00	287,715.00	0.00	0.00	287,715.00	287,715.00	287,715.00	287,715.00	0.00	0.00	287,715.00	287,715.00	287,715.00	287,715.00	0.00	0.00
735	Impozite si taxe pe bunuri si servicii	0.00	0.00	0.00	0.00	0.00	0.00	3,430,768.47	3,430,768.47	0.00	0.00	3,430,768.47	3,430,768.47	3,430,768.47	3,430,768.47	0.00	0.00	3,430,768.47	3,430,768.47	3,430,768.47	3,430,768.47	0.00	0.00
735.02	Sume defalcate din TVA	0.00	0.00	0.00	0.00	0.00	0.00	3,419,679.00	3,419,679.00	0.00	0.00	3,419,679.00	3,419,679.00	3,419,679.00	3,419,679.00	0.00	0.00	3,419,679.00	3,419,679.00	3,419,679.00	3,419,679.00	0.00	0.00
735.02.00	Sume defalcate din TVA	0.00	0.00	0.00	0.00	0.00	0.00	3,419,679.00	3,419,679.00	0.00	0.00	3,419,679.00	3,419,679.00	3,419,679.00	3,419,679.00	0.00	0.00	3,419,679.00	3,419,679.00	3,419,679.00	3,419,679.00	0.00	0.00
735.02.00.02.A	Sume defalcate din TVA	0.00	0.00	0.00	0.00	0.00	0.00	3,419,679.00	3,419,679.00	0.00	0.00	3,419,679.00	3,419,679.00	3,419,679.00	3,419,679.00	0.00	0.00	3,419,679.00	3,419,679.00	3,419,679.00	3,419,679.00	0.00	0.00
735.06	Taxe pe utilizarea bunurilor, autorizarea utilizarii bunurilor sau pe autorizarea utilizarii bunurilor	0.00	0.00	0.00	0.00	0.00	0.00	11,089.47	11,089.47	0.00	0.00	11,089.47	11,089.47	11,089.47	11,089.47	0.00	0.00	11,089.47	11,089.47	11,089.47	11,089.47	0.00	0.00
735.06.02	Alte taxe pe utilizarea bunurilor, autorizarea utilizarii bunurilor sau pe autorizarea utilizarii bunurilor	0.00	0.00	0.00	0.00	0.00	0.00	11,089.47	11,089.47	0.00	0.00	11,089.47	11,089.47	11,089.47	11,089.47	0.00	0.00	11,089.47	11,089.47	11,089.47	11,089.47	0.00	0.00
735.06.02.02.A	Alte taxe pe utilizarea bunurilor, autorizarea utilizarii bunurilor sau pe autorizarea utilizarii bunurilor	0.00	0.00	0.00	0.00	0.00	0.00	11,089.47	11,089.47	0.00	0.00	11,089.47	11,089.47	11,089.47	11,089.47	0.00	0.00	11,089.47	11,089.47	11,089.47	11,089.47	0.00	0.00
739	Alte impozite si taxe fiscale	0.00	0.00	0.00	0.00	0.00	0.00	4,481.00	4,481.00	0.00	0.00	4,481.00	4,481.00	4,481.00	4,481.00	0.00	0.00	4,481.00	4,481.00	4,481.00	4,481.00	0.00	0.00
739.00	Alte impozite si taxe fiscale	0.00	0.00	0.00	0.00	0.00	0.00	4,481.00	4,481.00	0.00	0.00	4,481.00	4,481.00	4,481.00	4,481.00	0.00	0.00	4,481.00	4,481.00	4,481.00	4,481.00	0.00	0.00
739.00.00	Alte impozite si taxe fiscale	0.00	0.00	0.00	0.00	0.00	0.00	4,481.00	4,481.00	0.00	0.00	4,481.00	4,481.00	4,481.00	4,481.00	0.00	0.00	4,481.00	4,481.00	4,481.00	4,481.00	0.00	0.00
739.00.00.02.A	Alte impozite si taxe fiscale	0.00	0.00	0.00	0.00	0.00	0.00	4,481.00	4,481.00	0.00	0.00	4,481.00	4,481.00	4,481.00	4,481.00	0.00	0.00	4,481.00	4,481.00	4,481.00	4,481.00	0.00	0.00
750	Venituri din proprietate	0.00	0.00	0.00	0.00	0.00	0.00	297,223.06	297,223.06	0.00	0.00	297,223.06	297,223.06	297,223.06	297,223.06	0.00	0.00	297,223.06	297,223.06	297,223.06	297,223.06	0.00	0.00

Simbolul conturilor	Denumirea conturilor	Solduri initiale		Rulaje precedente		Rulaje Lunare		Rulaj Cumulat		Total Sume		Solduri Finale	
		Debitoare	Creditoare	Debitoare	Creditoare	Debitoare	Creditoare	Debitoare	Creditoare	Debitoare	Creditoare	Debitoare	Creditoare
750.02	Alte venituri din proprietate	0.00	0.00	0.00	0.00	297,223.06	297,223.06	297,223.06	297,223.06	297,223.06	297,223.06	0.00	0.00
750.02.00	Alte venituri din proprietate	0.00	0.00	0.00	0.00	297,223.06	297,223.06	297,223.06	297,223.06	297,223.06	297,223.06	0.00	0.00
750.02.00.02.A	Alte venituri din proprietate	0.00	0.00	0.00	0.00	31,184.62	31,184.62	31,184.62	31,184.62	31,184.62	31,184.62	0.00	0.00
750.02.00.02.E	Alte venituri din proprietate E. Activitati finantate integral din venituri	0.00	0.00	0.00	0.00	140,368.44	140,368.44	140,368.44	140,368.44	140,368.44	140,368.44	0.00	0.00
750.02.00.02.G	Alte venituri din proprietate G. Venituri proprii si subventii	0.00	0.00	0.00	0.00	125,670.00	125,670.00	125,670.00	125,670.00	125,670.00	125,670.00	0.00	0.00
751	Venituri din vanzari de bunuri si servicii	0.00	0.00	0.00	0.00	397,507.78	397,507.78	397,507.78	397,507.78	397,507.78	397,507.78	0.00	0.00
751.01	Venituri din prestari de servicii si alte activitati	0.00	0.00	0.00	0.00	259,471.52	259,471.52	259,471.52	259,471.52	259,471.52	259,471.52	0.00	0.00
751.01.00	Venituri din prestari de servicii si alte activitati	0.00	0.00	0.00	0.00	259,471.52	259,471.52	259,471.52	259,471.52	259,471.52	259,471.52	0.00	0.00
751.01.00.02.A	Venituri din prestari de servicii si alte activitati	0.00	0.00	0.00	0.00	2,706.00	2,706.00	2,706.00	2,706.00	2,706.00	2,706.00	0.00	0.00
751.01.00.02.E	Venituri din prestari de servicii si alte activitati E. Activitati finantate integral	0.00	0.00	0.00	0.00	21,210.00	21,210.00	21,210.00	21,210.00	21,210.00	21,210.00	0.00	0.00
751.01.00.02.G	Venituri din prestari de servicii si alte activitati G. Venituri proprii si subventii	0.00	0.00	0.00	0.00	235,555.52	235,555.52	235,555.52	235,555.52	235,555.52	235,555.52	0.00	0.00
751.02	Venituri din taxe administrative, eliberari permise	0.00	0.00	0.00	0.00	3.56	3.56	3.56	3.56	3.56	3.56	0.00	0.00
751.02.00	Venituri din taxe administrative, eliberari permise	0.00	0.00	0.00	0.00	3.56	3.56	3.56	3.56	3.56	3.56	0.00	0.00
751.02.00.02.A	Venituri din taxe administrative, eliberari permise	0.00	0.00	0.00	0.00	3.56	3.56	3.56	3.56	3.56	3.56	0.00	0.00
751.03	Amenzi, penalizati si confiscari	0.00	0.00	0.00	0.00	76,943.81	76,943.81	76,943.81	76,943.81	76,943.81	76,943.81	0.00	0.00
751.03.00	Amenzi, penalizati si confiscari	0.00	0.00	0.00	0.00	76,943.81	76,943.81	76,943.81	76,943.81	76,943.81	76,943.81	0.00	0.00
751.03.00.02.A	Amenzi, penalizati si confiscari	0.00	0.00	0.00	0.00	76,943.81	76,943.81	76,943.81	76,943.81	76,943.81	76,943.81	0.00	0.00
751.04	Diverse venituri	0.00	0.00	0.00	0.00	61,088.89	61,088.89	61,088.89	61,088.89	61,088.89	61,088.89	0.00	0.00
751.04.00	Diverse venituri	0.00	0.00	0.00	0.00	61,088.89	61,088.89	61,088.89	61,088.89	61,088.89	61,088.89	0.00	0.00
751.04.00.02.A	Diverse venituri	0.00	0.00	0.00	0.00	61,088.89	61,088.89	61,088.89	61,088.89	61,088.89	61,088.89	0.00	0.00
770	Finantarea de la buget	0.00	0.00	0.00	0.00	0.00	9,758,365.52	0.00	9,758,365.52	0.00	9,758,365.52	0.00	9,758,365.52
770.00	Finantarea de la buget	0.00	0.00	0.00	0.00	0.00	9,758,365.52	0.00	9,758,365.52	0.00	9,758,365.52	0.00	9,758,365.52
770.00.00	Finantarea de la buget	0.00	0.00	0.00	0.00	0.00	9,758,365.52	0.00	9,758,365.52	0.00	9,758,365.52	0.00	9,758,365.52
770.00.00.02.A	Finantarea de la buget A. Integral de la buget	0.00	0.00	0.00	0.00	0.00	8,426,393.27	0.00	8,426,393.27	0.00	8,426,393.27	0.00	8,426,393.27
770.00.00.02.E	Finantarea de la buget E. Activitati finantate integral din venituri proprii	0.00	0.00	0.00	0.00	0.00	152,116.02	0.00	152,116.02	0.00	152,116.02	0.00	152,116.02
770.00.00.02.G	Finantarea de la buget G. Venituri proprii si subventii	0.00	0.00	0.00	0.00	0.00	1,179,856.23	0.00	1,179,856.23	0.00	1,179,856.23	0.00	1,179,856.23
772	Venituri din subventii	0.00	0.00	0.00	0.00	1,911,199.66	1,911,199.66	1,911,199.66	1,911,199.66	1,911,199.66	1,911,199.66	0.00	0.00
772.01	Subventii de la bugetul de stat	0.00	0.00	0.00	0.00	1,082,199.66	1,082,199.66	1,082,199.66	1,082,199.66	1,082,199.66	1,082,199.66	0.00	0.00
772.01.00	Subventii de la bugetul de stat	0.00	0.00	0.00	0.00	1,082,199.66	1,082,199.66	1,082,199.66	1,082,199.66	1,082,199.66	1,082,199.66	0.00	0.00
772.01.00.02.A	Subventii de la bugetul de stat	0.00	0.00	0.00	0.00	1,082,199.66	1,082,199.66	1,082,199.66	1,082,199.66	1,082,199.66	1,082,199.66	0.00	0.00
772.02	Subventii de la alte bugete	0.00	0.00	0.00	0.00	829,000.00	829,000.00	829,000.00	829,000.00	829,000.00	829,000.00	0.00	0.00
772.02.00	Subventii de la alte bugete	0.00	0.00	0.00	0.00	829,000.00	829,000.00	829,000.00	829,000.00	829,000.00	829,000.00	0.00	0.00
772.02.00.02.G	Subventii de la alte bugete G. Venituri proprii si subventii	0.00	0.00	0.00	0.00	829,000.00	829,000.00	829,000.00	829,000.00	829,000.00	829,000.00	0.00	0.00
779	Venituri, bunuri si servicii primite cu titlu gratuit, bunurile din domeniul privat	0.00	0.00	0.00	0.00	26,394.65	26,394.65	26,394.65	26,394.65	26,394.65	26,394.65	0.00	0.00
779.01	Venituri, bunuri si servicii primite cu titlu gratuit, bunurile din domeniul privat	0.00	0.00	0.00	0.00	26,394.65	26,394.65	26,394.65	26,394.65	26,394.65	26,394.65	0.00	0.00

Simbolul conturilor	Denumirea conturilor	Solduri inițiale		Rulaje precedente		Rulaje Lunare		Rulaj Cumulat		Total Sume		Solduri Finale	
		Debitoare	Creditoare	Debitoare	Creditoare	Debitoare	Creditoare	Debitoare	Creditoare	Debitoare	Creditoare	Debitoare	Creditoare
779.01.01	Venituri, bunuri și servicii primite cu titlu gratuit – transfer active fixe și sto	0.00	0.00	0.00	0.00	26,394.65	26,394.65	26,394.65	26,394.65	26,394.65	26,394.65	0.00	0.00
779.01.01.02.A	Venituri, bunuri și servicii primite cu titlu gratuit – transfer active fixe și sto	0.00	0.00	0.00	0.00	26,394.65	26,394.65	26,394.65	26,394.65	26,394.65	26,394.65	0.00	0.00
781	Venituri din valorificarea unor bunuri ale statului	0.00	0.00	0.00	0.00	240,434.02	240,434.02	240,434.02	240,434.02	240,434.02	240,434.02	0.00	0.00
791.00	Venituri din valorificarea unor bunuri ale statului	0.00	0.00	0.00	0.00	240,434.02	240,434.02	240,434.02	240,434.02	240,434.02	240,434.02	0.00	0.00
791.00.00	Venituri din valorificarea unor bunuri ale statului	0.00	0.00	0.00	0.00	240,434.02	240,434.02	240,434.02	240,434.02	240,434.02	240,434.02	0.00	0.00
791.00.00.02.A	Venituri din valorificarea unor bunuri ale statului	0.00	0.00	0.00	0.00	240,434.02	240,434.02	240,434.02	240,434.02	240,434.02	240,434.02	0.00	0.00
TOTAL		146,919,070.5	146,919,070.5	0.00	0.00	411,335,135.7	411,335,122.7	411,335,135.7	411,335,122.7	558,254,206.2	558,254,193.2	327,356,334.4	327,356,321.4



Conducatorul institutiei
Conducatorul compartimentului financiar - contabil

(Handwritten signature)

BILANT

30.06.2022

pag.: 1 - lei -

COD	DENUMIRE INDICATORI	SOLD LA INCEPUTUL PERIOADEI	SOLD LA SFARSITUL PERIOADEI
0	TOTAL JUDET		
01003	1.Active fixe necorporale (ct.2030000+2050000+2060000+2080100+2080200+2330000-2800300-2800500-2800801-2800809-2900400-2900500-2900801-2900809-2930100*)	197.989	197.989
01004	2.Instalatii tehnice, mijloace de transport, animale, plantatii, mobilier, aparatura birotica si alte active corporale (ct.2130100+2130200+2130300+2130400+2140000+2310000-2810301-2810302-2810303-2810304-2810400-2910301-2910302-2910303-2910304-2910400-2930200*)	2.876.267	2.832.579
01005	3.Terenuri si cladiri (ct.2110100+2110200+2120101+2120102+2120201+2120301+2120401+2120501+2120601+2120901+2310000-2810100-2810201-2810202-2810203-2810204-2810205-2810206-2810207-2810208-2910100-2910201-2910202-2910203-2910204-2910205-2910206-2910207-2910208-2930200)	136.257.651	306.543.513
01007	5.Active financiare necurente (investitii pe termen lung) peste un an (ct.2600100+2600200+2600300+2650000+2670201+2670202+2670203+2670204+2670205+2670208-2960101-2960102-2960103-2960200), din care:	78.495	78.495
01008	Titluri de participare (ct.2600100+2600200+2600300-2960101-2960102-2960103)	78.495	78.495
01015	7.TOTAL ACTIVE NECURENTE (rd.03+04+05+06+07+09)	139.410.402	309.652.576
01019	1.Stocuri (ct.3010000+3020100+3020200+3020300+3020400+3020500+3020600+3020700+3020800+3020900+3030100+3030200+3040100+3040200+3050100+3050200+3070000+3090000+3310000+3320000+3410000+3450000+3460000+3470000+3490000+3510100+3510200+3540100+3540500+3540600+3560000+3570000+3580000+3590000+3610000+3710000+3810000+/-3480000+/-3780000-3910000-3920100-3920200-3920300-3930000-3940100-3940500-3940600-3950100-3950200-3950300-3950400-3950600-3950700-3950800-3960000-3970100-3970200-3970300-3980000-4420803)	2.293.664	2.346.476
01021	Creante din operatiuni comerciale, avansuri si alte decontari (ct.2320000+2340000+4090101+4090102+4110101+4110108+4130100+4180000+4250000+4280102+4610101+4610109+4730109**+4810101+4810102+4810103+4810900+4830000+4840000+4890101+4890301-4910100-4960100+5120800) din care:	471.710	527.896
01022	Creante comerciale si avansuri (ct.2320000+2340000+4090101+4090102+4110101+4110108+4130100+4180000+4610101-4910100-4960100),din care:	189.445	243.754
01023	Creante bugetare (ct.4310100**+4310200**+4310300**+4310400**+4310500**+4310600**+4310700**+4370100**+4370200**+4370300**+4420400+4420802+4440000**+4460100**+4460200**+4480200+4610102+4610104+4630000+4640000+4650100+4650200+4660401+4660402+4660500+4660900+4810101**+4810102**+4810103**+4810900**-4970000), din care:	1.372.210	661.701
01024	Creantele bugetului general consolidat (ct.4630000+4640000+4650100+4650200+4660401+4660402+4660500+4660900-4970000)	1.372.210	661.701
01027	Imprumuturi pe termen scurt acordate (ct.2670101+2670102+2670103+2670104+2670105+2670108+2670601+2670602+2670603+2670604+		

COD	DENUMIRE INDICATORI	SOLD LA INCEPUTUL PERIOADEI	SOLD LA SFARSITUL PERIOADEI
01030	2670605+2670609+4680101+4680102+4680103+4680104+4680105+ 4680106+4680107+4680108+4680109+4690103+4690105+4690106+ 4690108+4690109)		841.606
01033	Total creante curente (rd.21+23+25+27)	1.843.920	2.031.203
01033	Conturi la trezorerie, casa in lei. (ct.5100000+5120101+5120501+5130101+ 5130301+5130302+5140101+5140301+5140302+5150101+5150103+5150 301 +5150500+5150600+5160101+5160301+5160302+5170101+5170301+51 70302 +5200100+5210100+5210300+5230000+5250101+5250102+5250301+52 50302 +5250400+5260000+5270000+5280000+5290101+5290201+5290301+52 90400 +5290901+5310101+5410101+5500101+5520000+5550101+5550400+55 70101 +5580101+5580201+5590101+5600101+5600300+5600401+5610101+56 10300 +5620101+5620300+5620401+5710100+5710300+5710400+5740101+57 40102 +5740301+5740302+5740400+5750100+5750300+5750400-7700000)	1.168.764	458.889
01035	Conturi la institutii de credit, BNR, casa in valuta (ct.5110101+5110102+ 5120102+5120402+5120502+5130102+5130202+5140102+5140202+ 5150102+5150202+5150302+5160102+5160202+5170102+5170202+ 5290102+5290202+5290302+5290902+5310402+5410102+5410202+ 5500102+5550102+5550202+5570202+5580102+5580202+5580302+ 5580303+5590102+5590202+5600102+5600103+5600402+5610102+ 5610103+5620102+5620103+5620402)	79.682	70.096
01040	Total disponibilitati si alte valori (rd.33+33.1+35+35.1)	1.248.446	528.985
01045	7.TOTAL ACTIVE CURENTE (rd.19+30+31+40+41+41.1+42)	5.386.030	4.906.664
01046	8.TOTAL ACTIVE (rd.15+45)	144.796.432	314.559.240
01052	1.Sume necurente - sume ce urmeaza a fi platite dupa o perioada mai mare de un an (ct.2690200+4010200+4030200+4040200+ 4050200+4280201+4620201+4620209+5090000), din care:	10.276	10.276
01054	2.Imprumuturi pe termen lung (ct.1610200+1620200+1630200+ 1640200+1650200+1660201+1660202+1660203+1660204+ 1670201+1670202+1670203+1670208+1670209-1690200)	229.013	171.760
01058	TOTAL DATORII NECURENTE (rd.52+54+55)	239.289	182.036
01060	1.Datorii comerciale, avansuri si alte decontari (ct.2690100+4010100+ 4030100+4040100+4050100+4080000+4190000+4620101+4620109+ 4730109+4810101+4810102+4810103+4810900+4830000+ 4840000+4890201+5090000+5120800), din care:	536.176	721.521
01061	Datorii comerciale si avansuri (ct.4010100+4030100+4040100+ 4050100+4080000+4190000+4620101), din care:	442.945	641.266
01062	2.Datorii catre bugete (ct.4310100+4310200+4310300+4310400+4310500+ 4310600+4310700+4370100+4370200+4370300+4400000+4410000+ 4420300+4420801+4440000+4460100+4460200+4480100+4550501+ 4550502+4550503+4620109+4670100+4670200+4670300+4670400+ 4670500+4670900+4730109+4810900),din care:	307.509	411.373
010631	Contributii sociale (ct.4310100+4310200+4310300+4310400+4310500+ 4310600+4310700+4370100+4370200+4370300)	261.877	341.549

COD	DENUMIRE INDICATORI	SOLD LA INCEPUTUL PERIOADEI	SOLD LA SFARSITUL PERIOADEI
01070	4.Imprumuturi pe termen scurt-sume ce urmeaza a fi platite intr-o perioada de pana la un an (ct.5180601+5180603+5180604+5180605+5180606+5180608+5180609+5180800+5190101+5190102+5190103+5190104+5190105+5190106+5190107+5190108+5190109+5190110+5190180+5190190)		841.606
01071	5.Imprumuturi pe termen lung - sume ce urmeaza a fi platite in cursul exercitiului curent (ct.1610100+1620100+1630100+1640100+1650100+1660101+1660102+1660103+1660104+1670101+1670102+1670103+1670108+1670109+1680100+1680200+1680300+1680400+1680500+1680701+1680702+1680703+1680708+1680709-1690100)	985.677	905.317
01072	6.Salariile angajatilor (ct.4210000+4230000+4260000+4270100+4270300+4280101)	435.666	419.677
01073	7.Alte drepturi convenite altor categorii de persoane (pensii, indemnizatii de somaj, burse) (ct.4220100+4220200+4240000+4260000+4270200+4270300+4290000+4380000), din care:	101.178	105.156
01078	10.TOTAL DATORII CURENTE (rd.60+62+65+70+71+72+73+74+75)	2.366.206	3.404.650
01079	11.TOTAL DATORII (rd.58+78)	2.605.495	3.586.686
01080	12.ACTIVE NETE = TOTAL ACTIVE - TOTAL DATORII = CAPITALURI PROPRII (rd.80=rd.46-79=rd.90)	142.190.937	310.972.554
01084	1.Rezerve, fonduri (ct.1000000+1000101+1000201+1000202+1000301+1000401+1000402+1010000+1020101+1020102+1020103+1030000+1040101+1040102+1040103+1050100+1050200+1050300+1050400+1050500+/-1060000+1060000+1320000+1330000)	106.526.625	275.741.226
01085	2.Rezultatul reportat (ct.1170000-sold creditor)	30.990.623	35.675.320
01087	4.Rezultatul patrimonial al exercitiului (ct.1210000-sold creditor)	4.673.689	
01088	5.Rezultatul patrimonial al exercitiului (ct.1210000- sold debitor)		443.992
01090	6.TOTAL CAPITALURI PROPRII (rd.84+85-86+87-88)	142.190.937	310.972.554

Conducatorul institutiei

P. PRIMAR DANIEL ION DANU



Conducatorul compartimentului financiar- contabil

SOFIA CIMARU

CONTUL DE REZULTAT PATRIMONIAL

30.06.2022

pag.: 1 - lei -

COD	DENUMIRE INDICATORI	An precedent	An curent
0	TOTAL JUDET		
02002	1.Venituri din impozite, taxe, contributi de asigurari si alte venituri ale bugetelor (ct.7300100+7300201+7300202+7300203+7310100+7310200+7320100+7330000+7340000+7350100+7350200+7350300+7350400+7350500+7350601+7350602+7360100+7390000+7450100+ 7450200+7450300+7450400+7450500+7450700+7450900+7460100+7460200+7460300+7460900)	5.746.893	5.511.608
02003	2.Venituri din activitati economice (ct.7210000+7220000+7510100+7510200+/-7090000)	206.543	259.475
02004	3.Finantari, subventii, transferuri, alocatii bugetare cu destinatie speciala (ct.7510500+7710000+7720100+7720200+7740100+7740200+7750000+7760000+7780000+7790101+7790109)	3.443.701	1.937.594
0200	4.Alte venituri operationale (ct.7140000+7180000+7500000+7500100+7500200+7510300+7510400+7810200+7810300+7810401+7810402+7770000)	514.883	435.257
02006	TOTAL VENITURI OPERATIONALE (rd.02+03+04+05)	9.912.020	8.143.934
02008	1.Salarii si contributiile sociale aferente angajatilor (ct.6410000+6420000+6450100+6450200+6450300+6450400+6450500+6450600+6450700+6450800+6460000+6470000)	3.761.695	3.985.797
02009	2.Subventii si transferuri (ct.6700000+6710000+6720000+6730000+6740000+6750000+6760000+6770000+6780000+6790000)	1.181.967	1.608.020
02010	3.Stocuri, consumabile, lucrari si servicii executate de terti (ct.6010000+6020100+6020200+6020300+6020400+6020500+6020600+6020700+6020800+6020900+6030000+6060000+6070000+6080000+6090000+6100000+6110000+6120000+6130000+6140000+6220000+6230000+6240100+6240200+6260000+6270000+6280000+6290100)	1.845.351	2.413.621
02011	4.Cheltuieli de capital, amortizari si provizioane (ct.6810100+6810200+6810300+6810401+6810402+6820101+6820109+6820200+6890100+6890200)	1.132.905	775.331
02012	5. Alte cheltuieli operationale (ct.6350100+6540000+6580101+6580109)		45.591
02013	TOTAL CHELTUIELI OPERATIONALE (rd.08+09+10+11+12)	7.921.918	8.828.360
02015	- EXCEDENT (rd.06-rd.13)	1.990.102	
02016	- DEFICIT (rd.13-rd.06)		684.426
02018	V. CHELTUIELI FINANCIARE (ct.6630000+6640000+6650100+6650200+6660000+6670000+6680000+6690000+6860300+6860400+6860800)	4.070	
02021	- DEFICIT (rd.18-rd.17)	4.070	
02023	- EXCEDENT (rd.15+20-16-21)	1.986.032	
02024	- DEFICIT (rd.16+21-15-20)		684.426
02025	VIII. VENITURI EXTRAORDINARE (ct.7910000)	73.113	240.434
02028	- EXCEDENT (rd.25-rd.26)	73.113	240.434
020292	- EXCEDENT (rd.23+28-24-29)	2.059.145	
020293	- DEFICIT (rd.24+29-23-28)		443.992
02031	- EXCEDENT (rd.29.2-29.4)	2.059.145	
02032	- DEFICIT (rd.29.3+29.4)		443.992

Conducatorul institutiei

P.P. **ORASUL ANINA**
CARAS-SEVERIN
 3

Conducatorul compartimentului
financiar- contabil

SOPIA CIRMAREU

SITUATIA FLUXURILOR DE TREZORERIE
30.06.2022

COD	DENUMIRE INDICATORI	Total	Casa ct. 5310101	Buget de stat ct. 5200100/7700000	Buget local ct. 5210100/7700000	Buget asigurari sociale de stat ct. 5250101+/5250102/7700000	Buget asigurari pentru somaj ct. 5740101+/5740102/7700000	Buget Fond national unic de asigurari sociale de sanatate ct. 5710100/7700000	Buget Fond pentru mediu ct. 5750100/7700000	Buget trezoreria statului ct. 5240100/7700000	Buget institutiilor publice financiare din venituri proprii si subventii ct. 5610101/7700000	Buget institutiilor publice financiare din venituri proprii si subventii ct. 5610101/7700000	Buget insitutiilor publice financiare din venituri proprii si buget de privatizare ct. 5620101/7700000	Buget imprumuturi externe si interne ct. 5130101+/5140101+/5160101+/5170101/7700000	Buget fonduri externe nerambursabile (sursa D) ct. 5150103/7700000	Alte disponibilitati (ct.5XX)
0	TOTAL JUDET															
03002	1. Incasari	10657.649	1.752.636		7.518.641						1.182.901	159.058				44.413
03003	2. Plati	9.489.398	1.752.636		6.350.229						1.179.856	152.116				54.561
03004	3. Numerar net din activitatea operationala (rd.02-rd.03)	1.168.251			1.168.412											
03006	1. Incasari	198.038			1.999.777											
03007	2. Plati	1.999.777														
03008	3. Numerar net din activitatea de investitii (rd.06-07)	-1.801.739			-1.801.739											
03010	1. Incasari	841.606			841.606											
03011	2. Plati	76.387			76.387											
03012	3. Numerar net din activitatea de finantare (rd.10-rd.11)	765.219			765.219											
03013	IV.CRESTEREA (DESCRSTEREA) NETA DE NUMERAR SI ECHIVALENT DE NUMERAR (rd.04+rd.08+rd.12)	131.731			131.892											
03014	V. NUMERAR SI ECHIVALENT DE NUMERAR LA INCEPUTUL ANULUI	1.168.764			1.134.259											
030142	-sume utilizate/transferte din excedentul anului precedent	841.606														
03015	VI.NUMERAR SI ECHIVALENT DE NUMERAR LA SFARSITUL PERIOADEI (rd.13+rd.14+rd.14.1-rd.14.2-rd.14.3)	458.889			424.535											



Conducatorul compartimentului financiar- contabil



SITUATIA FLUXURILOR DE TREZORERIE

30.06.2022

pag.: 1 - lei -

COD	DENUMIRE INDICATORI	Total	Casa in valuta	Alte disponibilitati
0	TOTAL JUDET			
04002	1. Incasari	7.147		7.147
04003	2. Plati	16.733		16.733
04004	3. Numerar net din activitatea operationala (rd.02-rd.03)	-9.586		-9.586
04013	IV CRESTEREA (DESCRESTEREA) NETA DE NUMERAR SI ECHIVALENT DE NUMERAR (rd.04+rd.08+rd.12)	-9.586		-9.586
04014	V NUMERAR SI ECHIVALENT DE NUMERAR LA INCEPUTUL PERIOADEI	79.682		79.682
04015	VI NUMERAR SI ECHIVALENT DE NUMERAR LA FINELE PERIOADEI(rd.13+14+15-16)	70.096		70.096

Conducatorul institutiei

P. PRIMAR JANIEZ JANU



Conducatorul compartimentului financiar- contabil

LATA

CIMARCU

DISPONIBIL DIN MIJLOACE CU DESTINATIE SPECIALA

30.06.2022

- lei -

DENUMRE INDICATORI	COD	DISPONIBIL LA INCEPUTUL ANULUI	INCASARI	PLATI	DISPONIBIL LA SFARSITUL PERIOADEI
TOTAL JUDET	0				
TOTAL (rd.02 la 15)	05001	79.682	225	9.811	70.096
- Garantii materiale retinute gestionarilor conform Legii nr.22/1969 (ct.5500101,ct.5500102/analitice distincte)	05003	17.705	225	4.061	13.869
- Alte disponibilitati cu destinatie speciala (ct.5500101,ct.5500102/analitice distincte)	05011	61.977		5.750	56.227

Conducatorul institutiei,

F. PRIMAR DANIEL DOM BATEU

Conducatorul compartimentului
financiar-contabil

JOANA CALMARE

Situatia activelor si datoriilor institutiilor publice
din administratia locala

3.06.2022

pag.: 1 - lei -

COD	DENUMIRE INDICATORI	Sold la inceputul anului	Sold la sfarsitul perioadei
0	TOTAL JUDET		
18005	Disponibilitati in lei ale institutiilor publice locale si ale institutiilor publice de subordonare locala, la trezorerii (ct.5100000+5120101+5120501+5150101+5150103+5150500+5150600+5160101+5160301+5160302+5170101+5170301+5170302+5210100+5210300+5280000+5290201+5290301+5290400+5290901+5410101+5500101+ 5520000+5550101+5570101+5580101+5580201+5600101+5600300+5610101+5610300+5620101+5620300-7700000), din care:	1.168.764	458.889
18008	Total (in baze cash) (rd.04+05)	1.168.764	458.889
18010	Total (in baze accrual)(rd.08+09)	1.168.764	458.889
18032	Disponibilitati ale institutiilor publice locale si ale institutiilor de subordonare locala la institutiile de credit rezidente (ct.5110101+5110102+5120102+5120402+5120502+5150102+5150202+5160102+5160202+5170102+5170202+5290202+5290302+5290902+5500102+5550102+5550202+5570202+5580102+5580302+5600102+5600103+5610102+5610103+5620102+5620103), din care:	79.682	70.096
18036	Total (in baze cash) (rd.32+35)	79.682	70.096
18038	Total (in baze accrual) (rd.36+37)	79.682	70.096
18123	Actiuni cotate detinute de autoritatile locale la societati nefinanciare (ct.2600100-2960101)(S11)	78.495	78.495
18126	Total (la val.ctb.neta=la valoarea de intrare mai putin ajustarile cumulate pentru pierderea de valoare) (rd.123+124+125)	78.495	78.495
18165	Creante comerciale curente legate de livrari de bunuri si servicii de catre autoritatile locale sau de institutii subordonate acestora(ct.2320000+2340000+4090101+4090102+4110101+4110108+4130100+4180000+4610101-4910100-4960100) Total(rd.166+167+168+172)din care de la:	189.445	243.754
18166	-de la gospodariile populatie (S14)	189.445	243.754
18176	I.Creante ale bugetului local (ct.4640000-4970000). Total (rd.177+178+179+183), din care:	1.372.210	661.701
18177	- de la gospodariile populatie (S14)	1.372.210	661.701
18203	I.Sume datorate tertilor reprezentand garantii si cautiuni aflate in conturile institutiilor publice (ct.4280101+4280201+4620101+4620109).Total (rd.204+205+206), din care:	52.220	38.236
18204	- salariatilor (gospodariile populatiei)(S143)	17.705	13.869
18205	- societati nefinanciare (S11)	34.515	24.367
18262	Credite pe termen scurt contractate de autoritatile locale si institutii din subordinea acestora (ct.1620100+1630100+1670101+1670103+ 1670109+5190101+5190102+5190106+5190180). Total (rd.263+264+265+265.1), din care acordate de:	818.752	763.394
18263	- Societati care accepta depozite, exclusiv banca centrala (S122)	818.752	763.394
182671	Sume primite din excedentul anului precedent pentru acoperirea golurilor temporare de casa si pentru finantarea cheltuielilor sectiunii de dezvoltare (ct.5190107+5190190)		841.606
18268	Total(in baze cash)(rd.262+266+267+267.1)	818.752	1.605.000
18269	Dobanzi de platit aferente creditelor pe termen scurt contractate de institutiile publice din administratia locala (ct.1680200+1680300+1680701+1680703+1680709+5180606+5180608+5180609).Total (rd.270+271+272+272.1), din care acordate de:	166.925	141.923
18270	- Societati care accepta depozite, exclusiv banca centrala (S122)	166.925	141.923

COD	DENUMIRE INDICATORI	Sold la inceputul anului	Sold la sfarsitul perioadei
18274	Total (dobanzi de platit) (rd.269+273)	166.925	141.923
18275	Total (in baze accrual) (cash+dobanzi) (rd.268+274)	985.677	1.746.923
18286	Credite pe termen lung primite (contractate, garantate, asimilate,etc) de institutiile publice locale (ct.1620200+1630200+1670201+1670202+ 1670203+1670209).Total (rd.287+288+289+289.1) din care acordate de:	229.013	171.760
182891	- Administratia centrala (exclusiv fondurile de securitate sociala) (S1311) Credite pe termen lung primite din venituri din privatizare de catre institutii publice din administratia locala (ct.1620200+1670203)	229.013	171.760
18290	Total (in baze cash)(rd.286)	229.013	171.760
18320	Datorii comerciale curente legate de livrari de bunuri si servicii (ct.4010100+ 4030100+ 4040100+4050100+4080000+4190000+4620101). Total (rd.321+322+326+327) din care catre:	442.945	641.266
18321	-Societati nefinanciare (S11)	442.945	641.266
18331	Datoriile institutiilor publice din administratia locala catre bugete (ct.4310100+ 4310200+4310300+4310400+4310500+4310600+4310700+4370100+4370200+ 4370300+4420300+4420801+4440000+4460100+4460200+4480100)	307.509	411.373
18332	Salariile angajatilor (ct.4210000+4230000+4260000+4270100+4270300+ 4280101)	435.666	419.677
18333	Alte drepturi cuvenite altor categorii de persoane (ct.4260000+4270200+4270300+ 4290000+4380000)	101.178	105.156
18335	Total (rd.331+332+333+334)	844.353	936.206

Conducatorul institutiei

P. PRIMAR ANISEL-IAN DAN



Conducatorul compartimentului


financiar- contabil

SOFIA CARMAN

DENUMIRE INDICATORI	COD	Sold la inceputul anului	Sold la finele perioadei	
			TOTAL	Din care: aferent sumelor angajate cu prevederi bugetare
TOTAL JUDET	0			
PLATI RESTANTE-TOTAL (rd.150+300) din care:	40001	13.550	238.393	238.393
-sub 30 de zile(rd.151+301)	40002	13.550	212.388	212.388
- peste 30 de zile (rd.152+302)	40003		26.005	26.005
PLATI RESTANTE - TOTAL SECTIUNEA DE FUNCTIONARE (rd.160+170+240+250+270+280+290) din care:	40150	13.550	238.393	238.393
-sub 30 de zile(rd.161+171+241+251+271+281+291)	40151	13.550	212.388	212.388
- peste 30 de zile (rd.162+172+242+252+272+282+292)	40152		26.005	26.005
Plati restante catre furnizori,creditori din operatii comerciale (ct.4010100,ct.4030100,ct.4620101,ct.4620109)	40160			
(rd.161+162+163+165+166) din care:		13.550	238.393	238.393
-sub 30 de zile	40161	13.550	212.388	212.388
- peste 30 de zile	40162		26.005	26.005

Conducatorul institutiei

P. PRIMAR DANIEL ROH



Conducatorul compartimentului financiar contabil

SOFIA CIONARU

I. PLATI RESTANTE
 -bugete locale-
 30.06.2022

OK - ANINA

pag. 2 - lei -

DENUMIRE INDICATORI	COD	Sold la inceputul anului	Sold la finele perioadei	
			TOTAL	Din care: aferent sumelor angajate cu prevederi bugetare
TOTAL JUDET	0			
PLATI RESTANTE-TOTAL (rd.150+300) din care:	42001		188.695	188.695
-sub 30 de zile(rd.151+301)	42002		188.695	188.695
PLATI RESTANTE - TOTAL SECTIUNEA DE FUNCTIONARE (rd.160+170+240+250+270+280+290) din care:	42150		188.695	188.695
-sub 30 de zile(rd.161+171+241+251+271+281+291)	42151		188.695	188.695
Plati restante catre furnizori,creditori din operatii comerciale (ct.4010100,ct.4030100,ct.4620101,ct.4620109)	42160			
(rd.161+162+163+165+166) din care:			188.695	188.695
-sub 30 de zile	42161		188.695	188.695

Conducatorul institutiei

PRIMAR DANIEL



Conducatorul compartimentului financiar contabil

SOFIA CISMARU

I. PLATI RESTANTE

-institutii publice finantate partial din venituri proprii-



30.06.2022 OR ANINA


pag. 3 - lei -

DENUMIRE INDICATORI	COD	Sold la inceputul anului	Sold la finele perioadei	
			TOTAL	Din care: aferent sumelor angajate cu prevederi bugetare
TOTAL JUDET	0			
PLATI RESTANTE-TOTAL (rd.150+300) din care:	53001	13.550	49.698	49.698
-sub 30 de zile(rd.151+301)	53002	13.550	23.693	23.693
- peste 30 de zile (rd.152+302)	53003		26.005	26.005
PLATI RESTANTE - TOTAL SECTIUNEA DE FUNCTIONARE (rd.160+170+240+250+270+280+290) din care:	53150	13.550	49.698	49.698
-sub 30 de zile(rd.161+171+241+251+271+281+291)	53151	13.550	23.693	23.693
- peste 30 de zile (rd.162+172+242+252+272+282+292)	53152		26.005	26.005
Plati restante catre furnizori,creditori din operatii comerciale (ct.4010100,ct.4030100,ct.4620101,ct.4620109) (rd.161+162+163+165+166) din care:	53160	13.550	49.698	49.698
-sub 30 de zile	53161	13.550	23.693	23.693
- peste 30 de zile	53162		26.005	26.005

Conducatorul institutiei

Conducatorul compartimentului financiar contabil

P. PRIMAR DANIEL-ION DAN



SOTIA CUMARCU


Situatia platilor efectuate si a sumelor declarate pentru cota-parte aferenta cheltuielilor finantate din FEJ postaderare

30.06.2022

Cod indicator	Denumirea programului cu finantare UE	Plati efectuate de la titlul 56 si 58	din care:		Sume in curs de rambursare in anul curent	Sume in curs de rambursare in anul anterior	Sume rambursate aferente cheltuielilor efectuate in anul curent	Sume rambursate aferente cheltuielilor efectuate in anul anterior	Sume neautorizate de autoritatile de management aferente cheltuielilor efectuate in anul curent	Sume neautorizate de autoritatile de management aferente cheltuielilor efectuate in anul anterior	Prestantare dedusa din sumele solicitate la rambursare aferente cheltuielilor efectuate in anii anteriori	Prestantare dedusa din sumele solicitate la rambursare aferente cheltuielilor efectuate in anii anteriori	Sume rezultate din nereguli aferente cheltuielilor efectuate in anul curent si in anii anteriori	Sume rezultate din nereguli deduse din sumele solicitate la rambursare aferente cheltuielilor efectuate in anul curent			
			Plati efectuate pentru cota-parte FEJ (alineat02)	Plati efectuate pentru cota-parte FEJ (alineat01)													
0	A	01	0.2	0.3	0.4	0.5	0.6	0.7	0.8	0.9	1.0	1.1	1.2	1.3	1.4	1.5	
10032	Programa de Dezvoltare Regionala (FEDR) (5801)	838.781	729.964	729.964													
10040	Total (cod01 la 39.6)	838.781	729.964	729.964													

Conducatorul institutiei

P. PRIMAR ANIEL-ION SAARU



Conducatorul compartimentului financiar-contabil

SOFIA CIMARU

ORASUL ANINA

Situatia platilor efectuate

Anexa 27

din fonduri externe nerambursabile postaderare (titlul 56, titlul 58 si titlul 60) la data de

30.06.2022

Pag.: 1 - lei -

Denumirea indicatorilor	Cod rand	Buget de stat (s 01-stat)	Buget local (s 02-local)	Bugetul asigurarilor sociale de stat (s 03-bass)	Bugetul asigurarilor pentru somaj (s 04-somaj)	Bugetul fondului national unic de asigurari sociale de sanatate (s05-sanatate)	Bugetul institutiilor publice si activitatilor finantate integral sau partial din venituri proprii (s10-local)	Bugetul fondurilor externe nerambursabile (s08-stat+asigurari+local)	Bugetul creditelor externe (s06-stat+local)	Bugetul creditelor interne (s07-stat+local)	Bugetul institutiilor publice si activitatilor finantate integral sau partial din venituri proprii (s20-stat+asigurari+autonome)
		01	02	03	04	05	06	07	08	09	10
TOTAL JUDEȚ	A										
Total plati (titlul VIII cod56+ titlul X cod58; rd.2+rd.11)	56001		858.781								
Total plati (titlul X cod58) (rd.12 la rd.19)	56011		858.781								
Active nefinanciare (titlul XV)	56019		858.781								

Conducatorul institutiei

P. PRIMAR DANIEL


Conducatorul compartimentului financiar-contabil

SOFIA


II. Sinteza platilor restante si arieratelor
30.06.2022

OR. ANINA

Nr rd	Explicatie	Plati restante		Plati restante aferente programelor nationale		Plati restante aferente fondurilor externe nerambursabile postaderare****)		Plati restante aferente fondurilor externe nerambursabile preaderare (sursa 08/D)	
		total**)	din care arierate***)	total	din care arierate	total	din care arierate	total	din care arierate
		1	1.1	2	2.1	3	3.1	4	4.1
0									
1	Sold la finele lunii precedente	48.583							
2	Sold la finele perioadei	238.393							

Conducatorul institutiei

P.P.R. MAR DANIEL



Conducatorul compartimentului
financiar contabil

SOFIA CIMARAU

II. Sinteza platilor restante si arieratelor
-bugete locale- DR. ANINA
30.06.2022

Pag.: 2

Nr rd	Explicatie	Plati restante		Plati restante aferente programei nationale		Plati restante aferente fondurilor externe nerambursabile postaderare****)		Plati restante aferente fondurilor externe nerambursabile preaderare (sursa 08/D)	
		total**)	din care arierate***)	total	din care arierate	total	din care arierate	total	din care arierate
0		1	1.1	2	2.1	3	3.1	4	4.1
2	Sold la finele perioadei	188.695							

Conducatorul institutiei

P. PRIMAR JAXIE-ION DANA



Conducatorul compartimentului
financiar contabil

S. F. A. C. I. M. A. R. I.

II. Sinteza platilor restante si arieratelor
-instituti publice finantate partial venituri proprii-
30.06.2022
OK ANINA

Nr rd	Explicatie	Plati restante		Plati restante aferente programelor nationale		Plati restante aferente fondurilor externe nerambursabile postaderare****)		Plati restante aferente fondurilor externe nerambursabile preaderare (sursa 08/D)	
		total**)	din care arierate***)	total	din care arierate	total	din care arierate	total	din care arierate
0		1	1.1	2	2.1	3	3.1	4	4.1
1	Sold la finele lunii precedente	48.583							
2	Sold la finele perioadei	49.698							

Conducatorul institutiei

PPRIMAR DANIEL ION DAN



Conducatorul compartimentului
financiar contabil

SOFIA CIMBARU



Capi- tol	Sub- capi- tol	Pa- ra- gra- ful	Gru- pa/ Titlu	Ar- ti- col	Ali- ne- at	Denumire indicator	Prevederi bugetare aprobrate, la finele perioadei de raportare	Prevederi bugetare trimestriale cumulate	Drepturi constatate			Incasari realizate	Stingeri pe alte cai decat incasari	Drepturi constatate de incasat
									Total, din care:	din anii precedenti	din anul curent			
A						B	1	2	3=4+5	4	5	6	7	8=3+6-7
3402	02					ELIBERARI PERMISE Taxe extrajudiciare de timbru	100	100	4	4	4			
3502	01					AMENZI, PENALITATI SI CONFISCARI Venituri din amenzi si alte sanctiuni aplicate potrivit dispozitiilor legale	722.340	502.700	598.275	521.331	76.944	116.901		481.374
3502	01	02				Venituri din amenzi si alte sanctiuni aplicate de catre alte institutii de specialitate	388.340	284.700	428.917	370.253	58.664	95.482		333.435
3502	50					Alte amenzi, penalitati si confiscari	334.000	218.000	169.358	151.078	18.280	21.419		147.939
3602	50					DIVERSE VENITURI	329.430	250.800	89.445	28.356	61.089	61.293		28.152
3702	03					Alte venituri Varsaminte din sectiunea de functionare pentru finantarea sectiunii de dezvoltare a bugetului local(cu semnul minus)	329.430	250.800	89.445	28.356	61.089	61.293		28.152
3702	04					Varsaminte din sectiunea de functionare	-2.058.910	-1.305.540	-472.500		-472.500	-472.500		
3900	02					II. VENITURI DIN CAPITAL	2.058.910	1.305.540	472.500		472.500	472.500		42.396
3902	01					VENITURI DIN VALORIFICAREA UNOR BUNURI	193.400	193.400	240.434		240.434	198.038		42.396
3902	03					Venituri din valorificarea unor bunuri ale institutiilor publice	193.400	193.400	240.434		240.434	198.038		42.396
4000	02					III OPERATIUNI FINANCIARE	189.000	189.000	236.847		236.847	194.451		42.396
4002	14					INCASARI DIN RAMBURSAREA IMPRUMUTURILOR ACORDATE	4.400	4.400	3.587		3.587	3.587		
4002	14					Sume din excedentul bugetului local utilizate pentru finantarea cheltuielilor	4.400	4.400	841.606		841.606	841.606		

Capi- tol	Sub- pa- ra- graf	Pa- ra- gra- ful	Ar- ti- col	Ali- ne- at	Denumire indicator	Credite de angajament		Credite bugetare		Angajamente bugetare	Angajamente legale	Plati efectuate	Angajamente legale de platit	Cheltuieli efective
						aprobate la finele perioadei de raportare	trimestriale cumulate	aprobate la finele perioadei de raportare	trimestriale cumulate					
A						1	2	3	4	5	6	7	8=6-7	9
0					B									
5002					TOTAL JUDET	10.699.940	10.046.970	24.892.690	18.023.220	12.170.605	12.170.605	8.426.393	3.744.212	7.371.233
5100	02				TOTAL CHELTUIELI	551.740	343.340	3.416.840	1.951.490	3.009.666	3.009.666	1.715.617	1.294.049	2.054.074
5102	01				Partea I-a SERVICII PUBLICE GENERALE	541.740	333.340	3.141.290	1.804.340	2.744.256	2.744.256	1.597.896	1.146.360	1.954.169
					AUTORITATI PUBLICE SI ACTIUNI EXTERNE	541.740	333.340	3.141.290	1.804.340	2.744.256	2.744.256	1.597.896	1.146.360	1.954.169
					Autoritati executive si legislative	541.740	333.340	3.141.290	1.804.340	2.744.256	2.744.256	1.597.896	1.146.360	1.954.169
					Autoritati executive	541.740	333.340	3.141.290	1.804.340	2.744.256	2.744.256	1.597.896	1.146.360	1.954.169
5402	10				ALTE SERVICII PUBLICE GENERALE	10.000	10.000	238.550	126.450	228.410	228.410	98.587	129.823	99.905
					Servicii publice comunitare de	10.000	10.000	238.550	126.450	228.410	228.410	98.587	129.823	99.905
					evidenta a persoanelor	10.000	10.000	238.550	126.450	228.410	228.410	98.587	129.823	99.905
5502					TRANZACTII PRIVIND DATORIA PUBLICA SI IMPRUMUTURI	24.000	24.000	793.700	437.900	772.846	772.846	346.622	426.224	344.215
6000	02				Partea II-a APARARE, ORDINE PUBLICA SI SIGURANTA NATIONALA	24.000	24.000	793.700	437.900	772.846	772.846	346.622	426.224	344.215
6102	03				ORDINE PUBLICA SI SIGURANTA NATIONALA	24.000	24.000	793.700	437.900	772.846	772.846	346.622	426.224	344.215
					Ordine publica	24.000	24.000	793.700	437.900	772.846	772.846	346.622	426.224	344.215
					Politie comunitara	24.000	24.000	793.700	437.900	772.846	772.846	346.622	426.224	344.215
					Alte cheltuieli in domeniul ordinii publice si sigurantei nationale	24.000	24.000	793.700	437.900	772.846	772.846	346.622	426.224	344.215
6500	02				Partea III-a CHELTUIELI SOCIAL-CULTURALE	7.493.000	7.383.000	14.194.850	10.861.400	5.409.767	5.409.767	3.672.725	1.737.042	2.948.473
6502	03				INVATAMANT	7.493.000	7.383.000	14.194.850	10.861.400	5.409.767	5.409.767	3.672.725	1.737.042	2.948.473
					Invatamant prescolar si primar	7.493.000	7.383.000	14.194.850	10.861.400	5.409.767	5.409.767	3.672.725	1.737.042	2.948.473
					Invatamant prescolar	7.493.000	7.383.000	14.194.850	10.861.400	5.409.767	5.409.767	3.672.725	1.737.042	2.948.473
					Invatamant primar	7.493.000	7.383.000	14.194.850	10.861.400	5.409.767	5.409.767	3.672.725	1.737.042	2.948.473
					Invatamant secundar	7.493.000	7.383.000	14.194.850	10.861.400	5.409.767	5.409.767	3.672.725	1.737.042	2.948.473
					Invatamant secundar inferior	7.493.000	7.383.000	14.194.850	10.861.400	5.409.767	5.409.767	3.672.725	1.737.042	2.948.473
					Invatamant secundar superior	7.493.000	7.383.000	14.194.850	10.861.400	5.409.767	5.409.767	3.672.725	1.737.042	2.948.473
					INVATAMANT	7.493.000	7.383.000	14.194.850	10.861.400	5.409.767	5.409.767	3.672.725	1.737.042	2.948.473
					Invatamant prescolar si primar	7.493.000	7.383.000	14.194.850	10.861.400	5.409.767	5.409.767	3.672.725	1.737.042	2.948.473
					Invatamant prescolar	7.493.000	7.383.000	14.194.850	10.861.400	5.409.767	5.409.767	3.672.725	1.737.042	2.948.473
					Invatamant primar	7.493.000	7.383.000	14.194.850	10.861.400	5.409.767	5.409.767	3.672.725	1.737.042	2.948.473
					Invatamant secundar	7.493.000	7.383.000	14.194.850	10.861.400	5.409.767	5.409.767	3.672.725	1.737.042	2.948.473
					Invatamant secundar inferior	7.493.000	7.383.000	14.194.850	10.861.400	5.409.767	5.409.767	3.672.725	1.737.042	2.948.473
					Invatamant secundar superior	7.493.000	7.383.000	14.194.850	10.861.400	5.409.767	5.409.767	3.672.725	1.737.042	2.948.473
					INVATAMANT	7.493.000	7.383.000	14.194.850	10.861.400	5.409.767	5.409.767	3.672.725	1.737.042	2.948.473
					Invatamant prescolar si primar	7.493.000	7.383.000	14.194.850	10.861.400	5.409.767	5.409.767	3.672.725	1.737.042	2.948.473
					Invatamant prescolar	7.493.000	7.383.000	14.194.850	10.861.400	5.409.767	5.409.767	3.672.725	1.737.042	2.948.473
					Invatamant primar	7.493.000	7.383.000	14.194.850	10.861.400	5.409.767	5.409.767	3.672.725	1.737.042	2.948.473
					Invatamant secundar	7.493.000	7.383.000	14.194.850	10.861.400	5.409.767	5.409.767	3.672.725	1.737.042	2.948.473
					Invatamant secundar inferior	7.493.000	7.383.000	14.194.850	10.861.400	5.409.767	5.409.767	3.672.725	1.737.042	2.948.473
					Invatamant secundar superior	7.493.000	7.383.000	14.194.850	10.861.400	5.409.767	5.409.767	3.672.725	1.737.042	2.948.473
					INVATAMANT	7.493.000	7.383.000	14.194.850	10.861.400	5.409.767	5.409.767	3.672.725	1.737.042	2.948.473
					Invatamant prescolar si primar	7.493.000	7.383.000	14.194.850	10.861.400	5.409.767	5.409.767	3.672.725	1.737.042	2.948.473
					Invatamant prescolar	7.493.000	7.383.000	14.194.850	10.861.400	5.409.767	5.409.767	3.672.725	1.737.042	2.948.473
					Invatamant primar	7.493.000	7.383.000	14.194.850	10.861.400	5.409.767	5.409.767	3.672.725	1.737.042	2.948.473
					Invatamant secundar	7.493.000	7.383.000	14.194.850	10.861.400	5.409.767	5.409.767	3.672.725	1.737.042	2.948.473
					Invatamant secundar inferior	7.493.000	7.383.000	14.194.850	10.861.400	5.409.767	5.409.767	3.672.725	1.737.042	2.948.473
					Invatamant secundar superior	7.493.000	7.383.000	14.194.850	10.861.400	5.409.767	5.409.767	3.672.725	1.737.042	2.948.473
					INVATAMANT	7.493.000	7.383.000	14.194.850	10.861.400	5.409.767	5.409.767	3.672.725	1.737.042	2.948.473
					Invatamant prescolar si primar	7.493.000	7.383.000	14.194.850	10.861.400	5.409.767	5.409.767	3.672.725	1.737.042	2.948.473
					Invatamant prescolar	7.493.000	7.383.000	14.194.850	10.861.400	5.409.767	5.409.767	3.672.725	1.737.042	2.948.473
					Invatamant primar	7.493.000	7.383.000	14.194.850	10.861.400	5.409.767	5.409.767	3.672.725	1.737.042	2.948.473
					Invatamant secundar	7.493.000	7.383.000	14.194.850	10.861.400	5.409.767	5.409.767	3.672.725	1.737.042	2.948.473
					Invatamant secundar inferior	7.493.000	7.383.000	14.194.850	10.861.400	5.409.767	5.409.767	3.672.725	1.737.042	2.948.473
					Invatamant secundar superior	7.493.000	7.383.000	14.194.850	10.861.400	5.409.767	5.409.767	3.672.725	1.737.042	2.948.473
					INVATAMANT	7.493.000	7.383.000	14.194.850	10.861.400	5.409.767	5.409.767	3.672.725	1.737.042	2.948.473
					Invatamant prescolar si primar	7.493.000	7.383.000	14.194.850	10.861.400	5.409.767	5.409.767	3.672.725	1.737.042	2.948.473
					Invatamant prescolar	7.493.000	7.383.000	14.194.850	10.861.400	5.409.767	5.409.767	3.672.725	1.737.042	2.948.473
					Invatamant primar	7.493.000	7.383.000	14.194.850	10.861.400	5.409.767	5.409.767	3.672.725	1.737.042	2.948.473
					Invatamant secundar	7.493.000	7.383.000	14.194.850	10.861.400	5.409.767	5.409.767	3.672.725	1.737.042	2.948.473
					Invatamant secundar inferior	7.493.000	7.383.000	14.194.850	10.861.400	5.409.767	5.409.767	3.672.725	1.737.042	2.948.473
					Invatamant secundar superior	7.493.000	7.383.000	14.194.850	10.861.400	5.409.767	5.409.767	3.672.725	1.737.042	2.948.473
					INVATAMANT	7.493.000	7.383.000	14.194.850	10.861.400	5.409.767	5.409.767	3.672.725	1.737.042	2.948.473
					Invatamant prescolar si primar	7.493.000	7.383.000	14.194.850	10.861.400	5.409.767	5.409.767	3.672.725	1.737.042	2.948.473
					Invatamant prescolar	7.493.000	7.383.000	14.194.850	10.861.400	5.409.767	5.409.767	3.672.725	1.737.042	2.948.473
					Invatamant primar	7.493.000	7.383.000	14.194.850	10.861.400	5.409.767	5.409.767	3.672.725	1.737.042	2.948.473
					Invatamant secundar	7.493.000	7.383.000	14.194.850	10.861.400	5.409.767	5.409.767	3.672.725	1.737.042	2.948.473
					Invatamant secundar inferior	7.493.000	7.383.000	14.194.850	10.861.400	5.409.767	5.409.767	3.672.725	1.737.042	2.948.473
					Invatamant secundar superior	7.493.000	7.383.000	14.194.850	10.861.400	5.409.767	5.409.767	3.672.725	1.737.042	2.948.473
					INVATAMANT	7.493.000								

Capi- tol	Sub- capi- tol	Pa- ra- gra- ful	Ar- ti- col	Ali- ne- at	Denumire indicator	Credite de angajament			Credite bugetare			Angajamente legale de platit	Plati efectuate	Cheltuieli efective	
						aprobate la finele perioadei de raportare	aprobate la finele perioadei de raportare	aprobate la finele perioadei de raportare	aprobate la finele perioadei de raportare	aprobate la finele perioadei de raportare	aprobate la finele perioadei de raportare				
A					B					6	7	8=6-7	9		
1	2	3	4	5	6	7	8	9	10	11	12	13	14	15	
6502	50				Alte cheltuieli in domeniul invatamantului										
6602	08				SANATATE	153.000	53.000	2.000	344.832	344.832	322.592	22.240	8.816		
	50				Servicii de sanatate publica	150.000	50.000	674.850	45.850	45.850	23.610	22.240	305.741		
					Alte cheltuieli in domeniul sanatatii	3.000	3.000	190.850	298.982	298.982	298.982		20.772		
					Alte institutii si actiuni sanitare	3.000	3.000	484.000	298.982	298.982	298.982		284.969		
6702	03				CULTURA, RECREERE SI RELIGIE	7.340.000	7.330.000	8.889.700	2.126.807	2.126.807	1.533.150	573.657	735.823		
					Servicii culturale	7.330.000	7.320.000	8.145.150	1.456.434	1.456.434	1.223.474	232.960	350.207		
	03				Muzee			700.350	540.400	540.400	307.440	232.960	3.348		
	06				Case de cultura								306.511		
	12				Consolidarea si restaurarea monumentelor istorice	7.330.000	7.320.000	7.330.000	858.781	858.781	858.781				
6702	03	30			Alte servicii culturale			114.800	57.253	57.253	57.253		40.348		
	05				Servicii recreative si sportive	10.000	10.000	744.550	670.373	670.373	329.676	340.697	375.092		
					Intretinere gradini publice, parcuri zone verzi, baze sportive si de agrement	10.000	10.000	744.550	670.373	670.373	329.676	340.697	375.092		
6702	06				Servicii religioase								10.524		
6802	05				ASIGURARI SI ASISTENTA SOCIALA	3.833.200	1.766.000	3.833.200	2.582.033	2.582.033	1.590.888	991.145	1.652.172		
					Asistenta sociala in caz de bofi si invaliditati										
6802	05	02			Asistenta sociala in caz de invaliditate	2.483.500	1.175.000	2.483.500	1.701.078	1.701.078	1.117.693	583.385	1.122.873		
	06				Asistenta sociala pentru familie si copii	2.483.500	1.175.000	2.483.500	1.701.078	1.701.078	1.117.693	583.385	1.122.873		
6802	15				Prevenirea excluderii sociale										
					Ajutor social	445.000	230.800	445.000	421.514	421.514	178.824	242.690	184.586		
					Cantine de ajutor social	864.700	335.200	864.700	439.441	439.441	274.371	165.070	294.470		
						375.000	85.000	375.000	80.169	80.169	80.169		80.169		
						489.700	250.200	489.700	359.272	359.272	194.202	165.070	214.301		

Capi- tol	Sub- capi- tol	Pa- ra- graf	Gru- pa / Titlu	Ar- ti- col	Ali- ne- at	Denumire indicator	Credite de angajament			Credite bugetare			Angajamente legale	Plati efectuate	Angajamente legale de platit	Cheltuieli efective
							1	2	3	4	5	6				
			A			B										
6802	50					Alte cheltuieli in domeniul asigurarilor si asistentei sociale			40.000	25.000	20.000	20.000				50.243
6802	50	50				Alte cheltuieli in domeniul asistentei sociale			40.000	25.000	20.000	20.000				50.243
7000	02					Partea IV-a SERVICII SI DEZVOLTARE PUBLICA, LOCUINTE, MEDIU SI APE	628.700	399.130	2.371.300	1.573.780	1.161.373	1.161.373	38.478			980.021
7002	05					LOCUINTE, SERVICII SI DEZVOLTARE PUBLICA	428.700	288.700	1.633.450	1.093.700	697.693	697.693				710.088
						Alimentare cu apa si amenajari hidrotehnice	52.000	42.000	52.000	42.000						2.959
						Alimentare cu apa	52.000	42.000	52.000	42.000						2.959
						Iluminat public si electrificari	200.000	100.000	659.750	380.000	270.848	270.848				280.443
						Alte servicii in domeniile locuintelor, serviciilor si dezvoltarii comunale	176.700	146.700	921.700	671.700	426.845	426.845				426.686
7402	50					PROTECTIA MEDIULUI	200.000	110.430	737.850	480.080	463.680	463.680	38.478			269.933
						Alte servicii in domeniul protectiei mediului	200.000	110.430	737.850	480.080	463.680	463.680				426.686
8000	02					Partea V-a ACTIUNI ECONOMICE	2.002.500	1.897.500	4.116.000	3.198.650	1.816.953	1.816.953	248.419			1.044.450
8302	03					AGRICULTURA, SILVICULTURA, SI VANATOARE										344
						Agricultura										344
						Alte cheltuieli in domeniul agriculturii										344
8402	03					TRANSPORTURI	2.002.500	1.897.500	4.044.000	3.146.650	1.789.278	1.789.278	248.419			1.008.397
						Transport rutier	2.002.500	1.897.500	4.044.000	3.146.650	1.789.278	1.789.278				1.008.397
						Strazi	2.002.500	1.897.500	4.044.000	3.146.650	1.789.278	1.789.278				1.008.397
8702	04					ALTE ACTIUNI ECONOMICE			72.000	52.000	27.675	27.675				35.709
						Turism			72.000	52.000	27.675	27.675				35.709

DETALIEREA CHELTUIELILOR

- buget local -

30.06.2022

Capi- tol	Sub- capi- tol	Pa- ra- graf	Gr- pa / Titlu	Ar- ti- col	Ali- ne- at	Denumire indicator	Credite de angajament			Credite bugetare			Angajamente legale de platit	Plati efectuate	Angajamente legale	Cheltuieli efective	
							1	2	3	aprobate la finele perioadei de raportare	aprobate la finele perioadei de raportare	trimestriale cumulate					4
			A			B											
0						TOTAL JUDET	10.699.940	10.046.970	24.892.690	18.023.220	12.170.605	8.426.393	3.744.212	7.371.233			
5002						TOTAL CHELTUIELI	7.300.000	7.300.000	21.378.960	15.219.860	10.973.362	7.229.150	3.744.212	6.608.402			
	01					CHELTUIELI CURENTE			6.439.800	3.254.400	6.439.800	2.863.454	3.576.346	2.976.598			
	10					TITLUL I CHELTUIELI DE PERSONAL			6.110.800	3.035.600	6.110.800	2.800.611	3.310.189	2.794.549			
	10 01					Cheltuieli salariale in bani			5.520.600	2.740.000	5.520.600	2.536.386	2.984.214	2.530.629			
	10 01 01					Salarii de baza			36.000	18.000	36.000	13.863	22.137	14.168			
	10 01 06					Alte sporuri											
	10 01 12					Indemnizatii platite unor persoane din afara unitatii			200.000	100.000	200.000	94.944	105.056	94.944			
	10 01 17					Indemnizatii de hrana			354.200	177.600	354.200	155.418	198.782	154.808			
	10 02					Cheltuieli salariale in natura			185.600	142.100	185.600		185.600	119.350			
	10 02 06					Vouchere de vacanta			185.600	142.100	185.600		185.600	119.350			
	10 03					Contributii			143.400	76.700	143.400	62.843	80.557	62.699			
	10 03 07					Contributia asiguratorie pentru munca			143.400	76.700	143.400	62.843	80.557	62.699			
	20					TITLUL II BUNURI SI SERVICII			4.363.660	2.857.760	1.829.990	1.829.990	80.557	2.011.284			
	20 01					Bunuri si servicii			3.405.360	2.315.810	1.628.946	1.628.946	1.918.809				
	20 01 01					Furnituri de birou			48.300	25.300	10.028	10.028	21.292				
	20 01 02					Materiale pentru curatenie			50.000	18.000			11.047				
	20 01 03					Incalzit, iluminat si forta motrica			650.750	429.000	332.710	332.710	327.568				
	20 01 04					Apa, canal si salubritate			33.000	20.600	19.252	19.252	19.327				
	20 01 05					Carburanti si lubrifianti			334.310	171.310	162.373	162.373	173.155				
	20 01 06					Piese de schimb			31.500	14.000	9.656	9.656	7.120				
	20 01 07					Transport			55.000	47.500	21.781	21.781	21.780				
	20 01 08					Posta, telecomunicatii, radio, tv, internet			101.700	70.000	66.136	66.136	69.017				
	20 01 09					Materiale si prestari de servicii cu											

Capi- tol	Sub- pa- ra- gra- ful	Pa- ra- gra- ful	Ar- ti- col	Ali- ne- at	Denumire indicator	Credite de angajament			Credite bugetare			Angajamente legale de platit	Plati efectuate	Cheltuieli efective
						1	2	3	4	5	6			
A						1	2	3	4	5	6	7	8=6-7	9
					caracter functional			1.370.900	1.040.700	737.830	737.830	737.830		802.464
20	01	30			Alte bunuri si servicii pentru intretinere si functionare			729.900	479.400	269.180	269.180	269.180		466.039
20	02				Reparatii curente			636.250	345.750	94.898	94.898	94.898		15.364
20	03				Hrana			170.000	85.000	59.535	59.535	59.535		72.798
20	03	01			Hrana pentru oameni			170.000	85.000	59.535	59.535	59.535		72.798
20	04				Medicamente si materiale sanitare			5.000	5.000	1.489	1.489	1.489		1.489
20	04	02			Materiale sanitare			3.000	3.000	1.489	1.489	1.489		1.489
20	04	04			Dezinfectanti			2.000	2.000					
20	05				Bunuri de natura obiectelor de inventar			132.200	101.700	44.178	44.178	44.178		
20	05	01			Uniforme si echipament			1.000	1.000					
20	05	30			Alte obiecte de inventar			131.200	100.700	44.178	44.178	44.178		
20	13				Pregatire profesionala			14.850	4.500	944	944	944		
30					TITLUL III DOBANZI			37.000	20.700	37.000	37.000	37.000	17.866	2.824
30	01				Dobanzi aferente datoriei publice interne			37.000	20.700	37.000	37.000	37.000	17.866	
30	01	01			Dobanzi aferente datoriei publice interne directe			37.000	20.700	37.000	37.000	37.000	17.866	
51					TITLUL VI TRANSFERURI INTRE UNITATI ALE ADMINISTRATIEI PUBLICE			1.072.500	890.000	829.000	829.000	829.000		829.000
51	01				Transferuri curente			1.072.500	890.000	829.000	829.000	829.000		829.000
51	01	01			Transferuri catre institutii publice			1.072.500	890.000	829.000	829.000	829.000		829.000
55					TITLUL VII ALTE TRANSFERURI			98.000	55.000	53.749	53.749	53.749		
55	01				A. Transferuri interne			98.000	55.000	53.749	53.749	53.749		
55	01	42			Transferuri din bugetul local catre asociatiile de dezvoltare intercomuni- tare			98.000	55.000	53.749	53.749	53.749		

Capi- tol	Sub- capi- tol	Pa- ra- graf	Gru- pa / Titlu	Ar- ti- col	Ali- ne- at	Denumire indicator	Credite de angajament			Credite bugetare			Angajamente legale	Plati efectuate	Angajamente legale de platit	Cheltuieli efective
							aprobate la finele perioadei de raportare	trimestriale cumulate	aprobate la finele perioadei de raportare	trimestriale cumulate	aprobate la finele perioadei de raportare	trimestriale cumulate				
A						B	1	2	3	4	5	6	7	8=6-7	9	
57						TITLUL VIII ASISTENTA SOCIALA										779.020
57	02					Ajutoare sociale			1.918.000	822.000	775.042	775.042	775.042	775.042		779.020
57	02	01				Ajutoare sociale in numerar			1.918.000	822.000	775.042	775.042	775.042	775.042		779.020
57	02	03				Tichete de cresa si tichete sociale pentru gradinita			2.000	1.000						
58						TITLUL X PROIECTE CU FINANTARE DIN FONDURI EXTERNE NERAMBURSABILE CADRULUI FINANCIAR 2014-2020										12.500
58	01					Programe din Fondul European de Dezvoltare Regionala (FEDR)	7.300.000	7.300.000	7.300.000	7.300.000	858.781	858.781	858.781	858.781		
58	01	01				Finantarea nationala	1.050.000	1.050.000	1.050.000	1.050.000	128.817	128.817	128.817	128.817		
58	01	02				Finantarea externa nerambursabila	5.950.000	5.950.000	5.950.000	5.950.000	729.964	729.964	729.964	729.964		
58	01	03				Cheltuieli neeligibile	300.000	300.000	300.000	300.000						
58	11					Programe Instrumentul de Asistenta pentru Preaderare (IPA II)										
58	11	02				Finantarea externa nerambursabila			150.000	20.000	150.000	150.000	150.000	150.000		12.500
59						TITLUL XI ALTE CHELTUIELI										12.500
59	01					Burse			150.000	20.000	150.000	150.000	150.000	150.000		
70						CHELTUIELI DE CAPITAL										
71						TITLUL XV ACTIVE NEFINANCIARE										
71	01					Active fixe	3.399.940	2.746.970	3.399.940	2.746.970	1.140.996	1.140.996	1.140.996	1.140.996		762.831
71	01	01				Constructii	3.399.940	2.746.970	3.399.940	2.746.970	1.140.996	1.140.996	1.140.996	1.140.996		762.831
71	01	02				Masini, echipamente si mijloace de transport	1.310.000	1.220.000	1.310.000	1.220.000	362.523	362.523	362.523	362.523		336.913
71	01	03				Mobilier, aparatura birou si alte active corporale	44.500	44.500	44.500	44.500	44.350	44.350	44.350	44.350		56.859
71	01	03					52.000	52.000	52.000	52.000	37.178	37.178	37.178	37.178		38.897

Capi- tol	Sub- capi- tol	Pa- ra- graf	Gru- pa / Titlu col	Ar- ti- col	Al- ne- at	Denumire indicator	Credite de angajament						Angajamente legale de platit	Plati efectuate	Angajamente legale	Cheltuieli efective
							1	2	3	4	5	6				
			A			B										
			71	01	30	active corporale	15.000	15.000	15.000	15.000	14.934	14.934	14.934	8=6-7	2.629	
						Alte active fixe (inclusiv reparatii capitale)	526.740	318.340	526.740	318.340	302.613	302.613	302.613		293.848	
			84			PLATI EFECTUATE IN ANII PRECEDENTI SI RECUPERATE IN ANUL CURENT										
			85			Titlul XXI PLATI EFECTUATE IN ANII PRECEDENTI SI RECUPERATE IN ANUL CURENT	-1.010		-1.010	-1.010	-1.006	-1.006	-1.006			
			85	01		Plati efectuate in anii precedenti si recuperate in anul curent	-1.010		-1.010	-1.010	-1.006	-1.006	-1.006			
			85	01	01	Plati efectuate in anii precedenti si recuperate in anul curent (SF)			-1.010	-1.010	-1.006	-1.006	-1.006		99.905	
5402						ALTE SERVICII PUBLICE GENERALE	10.000	10.000	238.550	126.450	228.410	228.410	228.410		99.905	
			01			CHELTUIELI CURENTE			228.550	116.450	228.410	228.410	228.350		99.905	
			10			TITLUL I CHELTUIELI DE PERSONAL			228.350	116.350	228.350	228.350	228.350		99.905	
			10	01		Cheltuieli salariale in bani	218.000		218.000	109.000	218.000	218.000	218.000		93.509	
			10	01	01	Salarii de baza	208.000		208.000	104.000	208.000	208.000	208.000		89.836	
			10	01	17	Indemnizatii de hrana	10.000		10.000	5.000	10.000	10.000	10.000		3.673	
			10	02		Cheltuieli salariale in natura	4.350		4.350	4.350	4.350	4.350	4.350		4.292	
			10	02	06	Vouchere de vacanta	4.350		4.350	4.350	4.350	4.350	4.350		4.292	
			10	03		Contributii	6.000		6.000	3.000	6.000	6.000	6.000		2.104	
			10	03	07	Contributia asiguratorie pentru munca	6.000		6.000	3.000	6.000	6.000	6.000		2.104	
			20			TITLUL II BUNURI SI SERVICII	200		200	100	60	60	60			
			20	01		Bunuri si servicii	200		200	100	60	60	60			
			20	01	30	Alte bunuri si servicii pentru intretinere si functionare	200		200	100	60	60	60			

Capi- tol	Sub- capi- tol	Pa- ra- graf	Gru- pa / Titlu	Ar- ti- col	Ali- ne- at	Denumire indicator	Credite de angajament				Credite bugetare			Angajamente legale de platit	Plati efectuate	Cheltuieli efective	
							1	2	3	4	Angajamente legale	5	6				7
	A					B											
			70			CHELTUIELI DE CAPITAL	10.000	10.000	10.000	10.000							
			71			TITLUL XV ACTIVE NEFINANCIARE	10.000	10.000	10.000	10.000							
			71	01		Active fixe	10.000	10.000	10.000	10.000							
			71	01	03	Mobilier, aparatura birotica si alte active corporale	10.000	10.000	10.000	10.000							
5502						TRANZACTII PRIVIND DATORIA PUBLICA SI IMPRUMUTURI											
			01			CHELTUIELI CURENTE	37.000	37.000	37.000	37.000	37.000	37.000	37.000	17.866	17.866	17.866	17.866
			30			TITLUL III DOBANZI	37.000	37.000	37.000	37.000	37.000	37.000	37.000	17.866	17.866	17.866	17.866
			30	01		Dobanzi aferente datoriei publice interne	37.000	37.000	37.000	37.000	37.000	37.000	37.000	17.866	17.866	17.866	17.866
			30	01	01	Dobanzi aferente datoriei publice interne directe	37.000	37.000	37.000	37.000	37.000	37.000	37.000	17.866	17.866	17.866	17.866
6000	02					Partea II-a APARARE, ORDINE PUBLICA SI SIGURANTA NATIONALA	24.000	24.000	24.000	24.000	24.000	24.000	24.000	426.224	426.224	426.224	426.224
6102						ORDINE PUBLICA SI SIGURANTA NATIONALA	24.000	24.000	24.000	24.000	24.000	24.000	24.000	426.224	426.224	426.224	426.224
			01			CHELTUIELI CURENTE	793.700	793.700	793.700	793.700	793.700	793.700	793.700	346.622	346.622	346.622	346.622
			10			TITLUL I CHELTUIELI DE PERSONAL	769.700	769.700	769.700	769.700	769.700	769.700	769.700	324.378	324.378	324.378	324.378
			10	01		Cheltuieli salariale in bani	725.200	725.200	725.200	725.200	725.200	725.200	725.200	298.976	298.976	298.976	298.976
			10	01	01	Salarii de baza	689.800	689.800	689.800	689.800	689.800	689.800	689.800	292.449	292.449	292.449	292.449
			10	01	06	Alte sporuri	607.800	607.800	607.800	607.800	607.800	607.800	607.800	258.106	258.106	258.106	258.106
			10	01	17	Indemnizatii de hrana	28.000	28.000	28.000	28.000	28.000	28.000	28.000	11.952	11.952	11.952	11.952
			10	02		Cheltuieli salariale in natura	54.000	54.000	54.000	54.000	54.000	54.000	54.000	22.391	22.391	22.391	22.391
			10	02	06	Vouchere de vacanta	17.400	17.400	17.400	17.400	17.400	17.400	17.400	17.400	17.400	17.400	17.400
			10	03		Contributii	18.000	18.000	18.000	18.000	18.000	18.000	18.000	6.527	6.527	6.516	6.516
			10	03	07	Contributia asiguratorie pentru munca	18.000	18.000	18.000	18.000	18.000	18.000	18.000	11.473	11.473	11.473	11.473
			20			TITLUL II BUNURI SI SERVICII	44.500	44.500	44.500	44.500	44.500	44.500	44.500	25.402	25.402	25.402	25.402

Capi- tol	Sub- capi- tol	Pa- ra- graf	Gru- pa / Titlu	Ar- ti- col	Ali- ne- at	Denumire indicator	Credite de angajament		Credite bugetare		Angajamente legale de platit	Plati efectuate	Angajamente legale de platit	Cheltuieli efective
							1	2	3	4				
			A			B								
			20	01	09	internet			40.000	20.000	19.144	19.144	19.144	19.144
			20	01	30	Materiale si prestari de servicii cu caracter functional		5.000						
			20	01	30	Alte bunuri si servicii pentru intretinere si functionare		132.500	53.200	32.818	32.818	32.818	32.818	46.786
			20	05	30	Bunuri de natura obiectelor de inventar		29.000	14.500					
			20	05	30	Alte obiecte de inventar		29.000	14.500					
			20	13		Pregatire profesionala		1.500						
			57			TITLUL VIII ASISTENTA SOCIALA		126.000	76.000	60.295	60.295	60.295	60.295	60.295
			57	02		Ajutoare sociale		126.000	76.000	60.295	60.295	60.295	60.295	60.295
			57	02	01	Ajutoare sociale in numerar		124.000	75.000	60.295	60.295	60.295	60.295	60.295
			57	02	03	Tichete de cresa si tichete sociale pentru gradinita		2.000	1.000					
			59			TITLUL XI ALTE CHELTUIELI		150.000	20.000	150.000	150.000	150.000	150.000	150.000
			59	01		Burse		150.000	20.000	150.000	150.000	150.000	150.000	150.000
			70			CHELTUIELI DE CAPITAL								17.835
			71			TITLUL XV ACTIVE NEFINANCIARE								17.835
			71	01		Active fixe								17.835
			71	01	02	Masini, echipamente si mijloace de transport								4.684
			71	01	03	Mobilier, aparatura birotica si alte active corporale								11.812
			71	01	30	Alte active fixe (inclusiv reparatii capitale)								1.339
6602						SANATATE	153.000	53.000	674.850	555.150	344.832	322.592	344.832	305.741
			01			CHELTUIELI CURENTE			521.850	502.150	339.832	317.592	339.832	303.394

Capi- tol	Sub- capi- tol	Pa- ra- graf	Gru- pa / Titlu	Ar- fi- col	Ali- ne- at	Denumire indicator	Credite de angajament			Credite bugetare			Angajamente legale	Plati efectuate	Angajamente legale de platit	Cheltuieli efective
							1	2	3	aprobate la finele perioadei de raportare	aprobate la finele perioadei de raportare	4				
A							1	2	3	4	5	6	7	8=6-7	9	
	20	05	30			Alte obiecte de inventar			22.000	17.000	9.661	9.661	9.661			
	58					TITLUL X PROIECTE CU FINANTARE DIN FONDURI EXTERNE NERAMBURSABILE CADRULUI FINANCIAR 2014-2020	7.300.000	7.300.000	7.300.000	7.300.000	858.781	858.781	858.781	858.781		12.500
	58	01				Programe din Fondul European de Dezvoltare Regionala (FEDR)	7.300.000	7.300.000	7.300.000	7.300.000	858.781	858.781	858.781	858.781		
	58	01	01			Finantarea nationala	1.050.000	1.050.000	1.050.000	1.050.000	128.817	128.817	128.817	128.817		
	58	01	02			Finantarea externa nerambursabila	5.950.000	5.950.000	5.950.000	5.950.000	729.964	729.964	729.964	729.964		
	58	01	03			Cheltuieli neeligibile	300.000	300.000	300.000	300.000						
	58	11				Programe Instrumentul de Asistenta pentru Prederare (IPA II)										
	58	11	02			Finantarea externa nerambursabila										12.500
	70					CHELTUIELI DE CAPITAL	40.000	30.000	40.000	30.000	40.000	40.000	40.000	40.000		12.500
	71					TITLUL XV ACTIVE NEFINANCIARE	40.000	30.000	40.000	30.000	40.000	40.000	40.000	40.000		60.235
	71	01				Active fixe	40.000	30.000	40.000	30.000	40.000	40.000	40.000	40.000		60.235
	71	01	01			Constructii										21.083
	71	01	02			Masini, echipamente si mijloace de transport										2.735
	71	01	03			Mobilier, aparatura biroutica si alte active corporale										23.578
	71	01	30			Alte active fixe (inclusiv reparatii capitale)	40.000	30.000	40.000	30.000	40.000	40.000	40.000	40.000		12.839
	79					OPERATIUNI FINANCIARE			114.800	57.400	57.253	57.253	57.253	57.253		
	81					TITLUL XIX RAMBURSARI DE CREDITE			114.800	57.400	57.253	57.253	57.253	57.253		
	81	04				Rambursarea imprumuturilor contractate pentru finantarea proiectelor cu			114.800	57.400	57.253	57.253	57.253	57.253		

Capi- tol	Sub- capi- tol	Pa- ra- graf	Gru- pa / Titlu	Ar- ti- col	Ali- ne- at	Denumire indicator	Credite de angajament			Credite bugetare			Angajamente legale de platit	Plati efectuate	Cheltuieli efective	
							1	2	3	4	5	6				7
			A			B										
6802						finantare UE										
	01					ASIGURARI SI ASISTENTA SOCIALA										
	10					CHELTUIELI CURENTE										
	10	01				TITLUL I CHELTUIELI DE PERSONAL										
	10	01	01			Cheltuieli salariale in bani	114.800		57.400	57.253	57.253	57.253				
	10	01	01			Salarii de baza	3.833.200	1.766.000	1.766.000	2.582.033	2.582.033	2.582.033	991.145	1.652.172		
	10	01	17			Indemnizatii de hrana	3.833.200	1.766.000	1.766.000	2.582.033	2.582.033	2.582.033	991.145	1.626.729		
	10	02				Cheltuieli salariale in natura	1.772.400	877.100	836.800	1.772.400	1.772.400	1.772.400	991.145	796.515		
	10	02	06			Vouchere de vacanta	1.670.600	808.000	808.000	1.670.600	1.670.600	1.670.600	906.450	761.719		
	10	03				Contributii	1.613.000	57.600	57.600	1.613.000	1.613.000	1.613.000	872.309	738.880		
	10	03	07			Contributia asiguratorie pentru munca	63.800	20.300	20.300	63.800	63.800	63.800	34.141	22.839		
	20					TITLUL II BUNURI SI SERVICII	63.800	20.300	20.300	63.800	63.800	63.800	63.800	17.750		
	20	01				Bunuri si servicii	38.000	20.000	20.000	38.000	38.000	38.000	20.895	17.046		
	20	01	01			Furnituri de birou	38.000	20.000	20.000	38.000	38.000	38.000	20.895	17.046		
	20	01	04			Apa, canal si salubritate	268.800	142.900	142.900	94.886	94.886	94.886	111.489	17.046		
	20	01	07			Transport	84.300	49.400	49.400	29.989	29.989	29.989	38.691	17.046		
	20	01	09			Materiale si prestari de servicii cu caracter functional	6.000	3.000	3.000	740	740	740	740	740		
	20	01	30			Alte bunuri si servicii pentru intretinere si functionare	1.000	600	600	363	363	363	363	438		
	20	03				Hrana	800	400	400	326	326	326	326	325		
	20	03	01			Hrana pentru oameni	2.500	2.500	2.500	1.900	1.900	1.900	1.900	1.900		
	20	05				Bunuri de natura obiectelor de inventar	74.000	42.900	42.900	26.660	26.660	26.660	26.660	35.288		
	20	05	05			Alte obiecte de inventar	170.000	85.000	85.000	59.535	59.535	59.535	59.535	72.798		
	57					TITLUL VIII ASISTENTA SOCIALA	170.000	85.000	85.000	59.535	59.535	59.535	59.535	72.798		
	57	02				Ajutoare sociale	14.500	8.500	8.500	5.362	5.362	5.362	5.362	5.362		
							14.500	8.500	8.500	5.362	5.362	5.362	5.362	5.362		
							1.792.000	746.000	746.000	714.747	714.747	714.747	714.747	718.725		
							1.792.000	746.000	746.000	714.747	714.747	714.747	714.747	718.725		

Capi- tol	Sub- capi- tol	Pa- ra- graf	Gru- pa / Titlu	Ar- ti- col	Ali- ne- at	Denumire indicator	Credite de angajament			Credite bugetare		Angajamente legale	Plati efectuate	Angajamente legale de platit	Cheltuieli efective
							1	2	3	4	5				
			A			B									
			57	02	01	Ajutoare sociale in numerar			1.792.000	746.000	714.747	714.747	714.747		718.725
			70			CHELTUIELI DE CAPITAL									25.443
			71			TITLUL XV ACTIVE NEFINANCIARE									25.443
			71	01		Active fixe									25.443
			71	01	01	Constructii									25.443
7000	02					Partea IV-a SERVICII SI DEZVOLTARE	628.700	399.130	2.371.300	1.573.780	1.161.373	1.161.373	1.122.895	38.478	980.021
						PUBLICA, LOCUINTE, MEDIU SI APE	428.700	288.700	1.633.450	1.093.700	697.693	697.693	697.693		710.088
7002			01			LOCUINTE, SERVICII SI DEZVOLTARE PUBLICA			1.204.750	805.000	691.743	691.743	691.743		685.465
			20			CHELTUIELI CURENTE			674.750	375.000	277.243	277.243	277.243		270.965
			20	01		Bunuri si servicii			509.750	300.000	277.243	277.243	277.243		270.965
			20	01	03	Incalzit, iluminat si forta motrica			434.750	265.000	261.328	261.328	261.328		256.186
			20	01	09	Materiale si prestari de servicii cu caracter functional	66.000			31.000	13.007	13.007	13.007		13.007
			20	01	30	Alte bunuri si servicii pentru intretinere si functionare			9.000	4.000	2.908	2.908	2.908		1.772
			20	02		Reparatii curente			165.000	75.000					
			51			TITLUL VI TRANSFERURI INTRE UNITATI ALE ADMINISTRATIEI PUBLICE									
			51	01		Transferuri curente			530.000	430.000	414.500	414.500	414.500		414.500
			51	01	01	Transferuri catre institutiile publice			530.000	430.000	414.500	414.500	414.500		414.500
			70			CHELTUIELI DE CAPITAL			530.000	430.000	414.500	414.500	414.500		414.500
			71			TITLUL XV ACTIVE NEFINANCIARE			428.700	288.700	5.950	5.950	5.950		24.623
			71	01		Active fixe	428.700	288.700	428.700	288.700	5.950	5.950	5.950		24.623
			71	01	01	Constructii	428.700	288.700	428.700	288.700	5.950	5.950	5.950		24.623
			71	01	02	Masini, echipamente si mijloace de	428.700	288.700	428.700	288.700	5.950	5.950	5.950		21.664

Capi- tol	Sub- capi- tol	Pa- ra- graf	Gru- pa / Titlu	Ar- ti- col	Ali- ne- at	Denumire indicator	Credite de angajament			Credite bugetare		Angajamente legale	Plati efectuate	Angajamente legale de platit	Cheltuieli efective		
							aprobate la finele perioadei de raportare	trimestriale cumulate	aprobate la finele perioadei de raportare	trimestriale cumulate	Angajamente bugetare					6	7
A						B						6	7	8=6-7	9		
10	03					Contributii					12.000	6.000	12.000	3.503	12.000	8.497	3.429
10	03	07				Contributia asiguratorie pentru munca					12.000	6.000	12.000	3.503	12.000	8.497	3.429
20						TITLUL II BUNURI SI SERVICII					1.372.400	792.950	491.423	491.423	491.423		606.728
20	01					Bunuri si servicii					998.200	588.500	440.602	440.602	440.602		606.728
20	01	05				Carburanti si lubrifianti					300.000	145.000	139.438	139.438	139.438		135.840
20	01	06				Piese de schimb					22.500	10.000	7.411	7.411	7.411		4.490
20	01	07				Transport					5.500	3.500	1.732	1.732	1.732		1.732
20	01	09				Materiale si prestari de servicii cu caracter functional					390.200	245.000	184.228	184.228	184.228		226.108
20	01	30				Alte bunuri si servicii pentru intretinere si functionare					280.000	185.000	107.793	107.793	107.793		238.558
20	02					Reparatii curente					361.500	196.750	48.215	48.215	48.215		
20	05					Bunuri de natura obiectelor de inventar					12.700	7.700	2.606	2.606	2.606		
20	05	30				Alte obiecte de inventar					12.700	7.700	2.606	2.606	2.606		
51						TITLUL VI TRANSFERURI INTRE UNITATI ALE ADMINISTRATIEI PUBLICE					261.500	244.000	200.000	200.000	200.000		200.000
51	01					Transferuri curente					261.500	244.000	200.000	200.000	200.000		200.000
51	01	01				Transferuri catre institutiile publice					261.500	244.000	200.000	200.000	200.000		200.000
70						CHELTUIELI DE CAPITAL					2.002.500	1.897.500	690.255	690.255	690.255		37.281
71						TITLUL XV ACTIVE NEFINANCIARE					2.002.500	1.897.500	690.255	690.255	690.255		37.281
71	01					Active fixe					2.002.500	1.897.500	690.255	690.255	690.255		37.281
71	01	01				Constructii					1.160.000	1.120.000	262.523	262.523	262.523		37.281
71	01	02				Masini, echipamente si mijloace de transport					44.500	44.500	44.350	44.350	44.350		15.489
71	01	30				Alte active fixe (inclusiv reparatii capitale)					798.000	733.000	383.382	383.382	383.382		21.792

Capi- tol	Sub- capi- tol	Pa- ra- gra- ful	Ar- ti- col	Ali- ne- at	Denumire indicator	Credite de angajament		Credite bugetare		Angajamente bugetare	Angajamente legale	Plati efectuate	Angajamente legale de platit	Cheltuieli efective
						aprobate la finele perioadei de raportare	trimestriale cumulate	aprobate la finele perioadei de raportare	trimestriale cumulate					
A					B	1	2	3	4	5	6	7	8-6-7	9
8702					ALTE ACTIUNI ECONOMICE			72.000	52.000	27.675	27.675	27.675		35.709
	01				CHELTUIELI CURENTE			72.000	52.000	27.675	27.675	27.675		35.709
	20				TITLUL II BUNURI SI SERVICII			72.000	52.000	27.675	27.675	27.675		35.709
	20	01			Bunuri si servicii			72.000	52.000	27.675	27.675	27.675		35.709
	20	01	03		Incalzit, iluminat si forta motrica			10.000	10.000	4.525	4.525	4.525		4.525
	20	01	09		Materiale si prestari de servicii cu caracter functional			55.000	35.000	19.404	19.404	19.404		25.415
	20	01	30		Alte bunuri si servicii pentru intretinere si functionare			7.000	7.000	3.746	3.746	3.746		5.769

Conducatorul institutiei,

P. PRIMAR DANIEL-JOHN DAN

Conducatorul compartimentului
financiar-contabil

TOTAL JUDET 09
ORASUL ARANTA

CONTUL DE EXECUTIE AL BUGETULUI LOCAL - VENITURI
SECTIUNEA DE FUNCTIONARE
30.06.2022

Capi-Sub- tol	Pa- ra- gra- ful	Ar- ti- col	Ali- ne- at	Denumire indicator	Prevederi bugetare aprobate. la finele perioadei de raportare	Prevederi bugetare trimestriale cumulate	Drepturi constatate			Incasari realizate	Stingeri pe alte cai decat incasari	Drepturi constatate de incasat
							Total, din care:	din anii precedenti	din anul curent			
A				B	1	2	3=4+5	4	5	6	7	8=3-6-7
0001	02			TOTAL VENITURI-BUGET LOCAL	13.979.950	7.863.850	7.040.961	1.372.210	5.668.751	6.421.656		619.305
0002				I. VENITURI CURENTE	13.167.600	7.361.650	6.583.246	1.372.210	5.211.036	5.963.941		619.305
0003				A. VENITURI FISCALE	13.101.840	7.095.890	6.182.068	670.460	5.511.608	6.072.289		109.779
0004				A1. IMPOZIT PE VENIT, PROFIT SI CASTIGURI DIN CAPITAL	3.631.000	1.815.500	1.788.645		1.788.645	1.788.645		
0300				A1.2 IMPOZIT PE VENIT, PROFIT SI CASTIGURI DIN CAPITAL DE LA PERSOANE FIZICE	3.631.000	1.815.500	1.788.645		1.788.645	1.788.645		
0302				IMPOZIT PE VENIT	3.000	1.500	1.518		1.518	1.518		
	18			Impozitul pe veniturile din transferul proprietatilor imobiliare din patrimoniul personal	3.000	1.500	1.518		1.518	1.518		
0402				COTE SI SUME DEFALCATE DIN IMPOZITUL PE VENIT	3.628.000	1.814.000	1.787.127		1.787.127	1.787.127		
01				Cote defalcate din impozitul pe venit	1.253.000	626.500	616.138		616.138	616.138		
04				Sume alocate din cotele defalcate din impozitul pe venit pentru echilibrarea bugetelor locale	1.312.000	656.000	624.634		624.634	624.634		
05				Sume repartizate din Fondul la dispozitia Consiliului Judetean	1.063.000	531.500	546.355		546.355	546.355		
0700	02			A3 IMPOZITE SI TAXE PE PROPRIETATE	1.288.660	1.113.610	585.058	297.343	287.715	557.009		28.049
0702				IMPOZITE SI TAXE PE PROPRIETATE	1.288.660	1.113.610	585.058	297.343	287.715	557.009		28.049
	01			Impozit si taxa pe cladiri	540.000	455.850	281.980	149.582	132.398	267.116		14.864
				Impozit pe cladiri de la persoane fizice	376.500	322.350	225.142	132.744	92.398	218.373		6.769

Capi-Sub- tol	Pa- ra- gra- ful	Gru- pa / Titlu	Ar- ti- col	Ali- ne- at	Denumire indicator	Prevederi bugetare aprobate. la finele perioadei de raportare	Prevederi bugetare trimestriale cumulate	Drepturi constatate			Incasari realizate	Sfingeri pe alte cai decat incasari	Drepturi constatate de incasat
								Total, din care:	din anii precedenti	din anul curent			
A					B	1	2	3=4+5	4	5	6	7	8=3-6-7
0702	01	02			Impozit si taxa pe cladiri de la persoane juridice	163.500	133.500	56.838	16.838	40.000	48.743		8.095
	02				Impozit si taxa pe teren	732.860	647.360	290.409	143.517	146.892	279.768		10.641
	01				Impozit pe terenuri de la persoane fizice	340.500	300.500	166.044	109.162	56.882	161.089		4.955
	02				Impozit si taxa pe teren de la persoane juridice	356.860	311.860	119.080	34.071	85.009	117.000		2.080
	03				Impozitul pe terenul extravilan + Restante anii anteriori din impozitul pe terenul agricol	35.500	35.000	5.285	284	5.001	1.679		3.606
	03				Taxe judiciare de timbru si alte taxe de timbru	15.000	10.000	11.657	4.244	7.413	9.113		
	50				Alte impozite si taxe pe proprietate	800	400	1.012		1.012	1.012		
1000	02				A4 IMPOZITE SI TAXE PE BUNURI SI SERVICII	8.177.780	4.163.780	3.803.884	373.117	3.430.767	3.722.154		81.730
1102					SUME DEFALCATE DIN TVA	7.471.000	3.551.000	3.419.679		3.419.679	3.419.679		
	02				Sume defalcate din taxa pe valoarea adaugata pentru finantarea cheltuielilor descentralizate la nivelul comunelor, oraselor, municipiilor, sectoarelor si Municipiului Bucuresti	2.908.000	1.269.000	1.137.679		1.137.679	1.137.679		
	06				Sume defalcate din taxa pe valoarea adaugata pentru echilibrarea bugetelor locale								
1602					TAXE PE UTILIZAREA BUNURILOR, AUTORIZAREA UTILIZARII BUNURILOR	4.563.000	2.282.000	2.282.000		2.282.000	2.282.000		

Capi- tol	Sub- capi- tol	Pa- ra- gra- ful	Ar- ti- col	Ali- ne- at	Denumire indicator	Prevederi bugetare aprobate. la finele perioadei de raportare	Prevederi bugetare trimestriale cumulate	Drepturi constatate			Incasari realizate	Stingeri pe alte cai decat incasari	Drepturi constatate de incasat
								Total, din care:	din anii precedenti	din anul curent			
A					B	1	2	3=4+5	4	5	6	7	8=3-6-7
3302					ACTIVITATI	168.300	76.700	2.706	2.706	2.706	2.706		
08					Venituri din prestari de servicii	78.600	37.600	2.706	2.706	2.706	2.706		
50					Alte venituri din prestari de servicii si alte activitati	89.700	39.100						
3402					VENITURI DIN TAXE ADMINISTRATIVE, ELIBERARI PERMISE	100	100	4	4	4	4		
02					Taxe extrajudiciare de timbru	100	100	4	4	4	4		
3502					AMENZI, PENALITATI SI CONFISCARI	722.340	502.700	598.275	521.331	76.944	116.901		481.374
01					Venituri din amenzi si alte sanctiuni aplicate potrivit dispozitiilor legale	388.340	284.700	428.917	370.253	58.664	95.482		333.435
02					Venituri din amenzi si alte sanctiuni aplicate de catre alte institutii de specialitate	388.340	284.700	428.917	370.253	58.664	95.482		333.435
50					Alte amenzi, penalitati si confiscari	334.000	218.000	169.358	151.078	18.280	21.419		147.939
3602					DIVERSE VENITURI	329.430	250.800	89.445	28.356	61.089	61.293		28.152
50					Alte venituri	329.430	250.800	89.445	28.356	61.089	61.293		28.152
3702					TRANSPERURI VOLUNTARE, ALTELE DECAT SUBVENTIILE	-2.058.910	-1.305.540	-472.500	-472.500	-472.500	-472.500		
03					Varsaminte din sectiunea de functionare pentru finantarea sectiunii de dezvoltare a bugetului local(cu semnul minus)	-2.058.910	-1.305.540	-472.500	-472.500	-472.500	-472.500		
4100	02				IV. SUBVENTII	812.350	502.200	457.715	457.715	457.715	457.715		
4200					SUBVENTII DE LA ALTE NIVELE ALE ADMINISTRATIEI PUBLICE	812.350	502.200	457.715	457.715	457.715	457.715		

Capi- tol	Sub- capi- tol	Pa- ra- graf	Gru- pa/ Titlu	Ali- ne- at	Denumire indicator	Prevederi bugetare aprobate. la finele perioadei de raportare	Prevederi bugetare trimestriale cumulate	Drepturi constatate			Incasari realizate	Stingeri pe alte cai decat incasari	Drepturi constatate de incasat
								Total, din care:	din anii precedenti	din anul curent			
A					B	1	2	3=4+5	4	5	6	7	8=3-6-7
4202	34				SUBVENTII DE LA BUGETUL DE STAT Subventii pentru acordarea ajutorului pentru incalzirea locuintei si a suplimentului pentru energie alocate pentru consumul de combustibili solizi si/sau petrolieri	812.350	502.200	457.715	457.715	457.715	457.715		
	41				Subventii de la bugetul de stat pentru finantarea sanatatii	364.500	75.500	79.544	79.544	79.544	79.544		
						447.850	426.700	378.171	378.171	378.171	378.171		

Capi- tol	Sub- capi- tol	Pa- ra- gra- ful	Gru- pa / Titlu	Ar- ti- col	Ali- ne- at	Denumire indicator	Credite de angajament			Credite bugetare		Angajamente legale	Plati efectuate	Angajamente legale de platit	Cheltuieli efective
							1	2	3	4	5				
			A			B									
			59	01		Burse			150.000	20.000	150.000			150.000	
			84			PLATI EFECTUATE IN ANII PRECEDENTI SI RECUPERATE IN ANUL CURENT			-1.010	-1.010	-1.006		-1.006		
			85			Titlul XXI PLATI EFECTUATE IN ANII PRECEDENTI SI RECUPERATE IN ANUL CURENT			-1.010	-1.010	-1.006		-1.006		
			85	01		Plati efectuate in anii precedenti si recuperate in anul curent			-1.010	-1.010	-1.006		-1.006		
			85	01	01	Plati efectuate in anii precedenti si recuperate in anul curent (SF)			-1.010	-1.010	-1.006		-1.006		
5100	02					Partea I-a SERVICII PUBLICE GENERALE			2.865.100	1.608.150	2.692.119		1.398.070	1.294.049	1.463.805
5102			01			AUTORITATI PUBLICE SI ACTIUNI EXTERNE			2.599.550	1.471.000	2.426.709		1.280.349	1.146.360	1.363.900
						CHELTUIELI CURENTE			2.600.560	1.472.010	2.427.715		1.281.355	1.146.360	1.363.900
			10			TITLUL I CHELTUIELI DE PERSONAL			2.147.000	1.096.000	2.147.000		1.000.640	1.146.360	1.044.713
			10	01		Cheltuieli salariale in bani			2.048.000	1.014.000	2.048.000		978.651	1.069.349	981.168
			10	01	01	Salarii de baza			1.740.000	860.000	1.740.000		829.861	910.139	831.848
			10	01	12	Indemnizatii platite unor persoane din afara unitatii			200.000	100.000	200.000		94.944	105.056	94.944
			10	01	17	Indemnizatii de hrana			108.000	54.000	108.000		53.846	54.154	54.376
			10	02		Cheltuieli salariale in natura			58.000	58.000	58.000			58.000	41.491
			10	02	06	Vouchere de vacanta			58.000	58.000	58.000			58.000	41.491
			10	03		Contributii			41.000	24.000	41.000		21.989	19.011	22.054
			10	03	07	Contributia asiguratorie pentru munca			41.000	24.000	41.000		21.989	19.011	22.054
			20			TITLUL II BUNURI SI SERVICII			453.560	376.010	280.715		280.715		319.187
			20	01		Bunuri si servicii			379.210	320.510	256.277		256.277		316.363
			20	01	01	Furnituri de birou			15.300	10.300	8.658		8.658		14.130

Capi- tol	Sub- capi- tol	Pa- ra- graf	Gru- pa / Titlu	Ar- fi- col	Ali- ne- at	Denumire indicator	Credite de angajament		Credite bugetare		Angajamente legale de platit	Plati efectuate	Angajamente legale de platit	Cheltuieli efective
							1	2	3	4				
						B								
						A								
	20	01	05			Carburanti si lubrifianti		16.010	11.010	9.615	9.615	9.615	21.841	
	20	01	06			Piese de schimb		9.000	4.000	2.245	2.245	2.245	2.630	
	20	01	07			Transport		8.000	6.000	4.958	4.958	4.958	4.958	
	20	01	08			Posta, telecomunicatii, radio, tv, internet		61.700	50.000	46.992	46.992	46.992	49.873	
	20	01	09			Materiale si prestari de servicii cu caracter functional		199.200	169.200	147.651	147.651	147.651	159.847	
	20	01	30			Alte bunuri si servicii pentru intretinere si functionare		70.000	70.000	36.158	36.158	36.158	63.084	
	20	02				Reparatii curente		18.000	8.000					
	20	05				Bunuri de natura obiectelor de inventar		43.000	43.000	23.494	23.494	23.494		
	20	05	30			Alte obiecte de inventar		43.000	43.000	23.494	23.494	23.494		
	20	13				Pregatire profesionala		13.350	4.500	944	944	944	2.824	
	84					PLATI EFECTUATE IN ANII PRECEDENTI SI RECUPERATE IN ANUL CURENT		-1.010	-1.010	-1.006	-1.006	-1.006		
	85					Titlul XXI PLATI EFECTUATE IN ANII PRECEDENTI SI RECUPERATE IN ANUL CURENT		-1.010	-1.010	-1.006	-1.006	-1.006		
	85	01				Plati efectuate in anii precedenti si recuperate in anul curent		-1.010	-1.010	-1.006	-1.006	-1.006		
	85	01	01			Plati efectuate in anii precedenti si recuperate in anul curent (SF)		-1.010	-1.010	-1.006	-1.006	-1.006		
5402						ALTE SERVICII PUBLICE GENERALE		228.550	116.450	228.410	228.410	228.410	129.823	
	01					CHELTUIELI CURENTE		228.550	116.450	228.410	228.410	228.410	129.823	
	10					TITLUL I CHELTUIELI DE PERSONAL		228.350	116.350	228.350	228.350	228.350	129.823	
	10	01				Cheltuieli salariale in bani		218.000	109.000	218.000	218.000	218.000	121.641	

Capi- tol	Sub- capi- tol	Pa- ra- graf	Gru- pa / Titlu	Ar- ti- col	Ali- ne- at	Denumire indicator	Credite de angajament			Credite bugetare		Angajamente legale bugetare	Angajamente legale	Plati efectuate	Angajamente legale de platit	Cheltuieli efective
							aprobate la finele perioadei de raportare	aprobate la finele perioadei de raportare	aprobate la finele perioadei de raportare	aprobate la finele perioadei de raportare	aprobate la finele perioadei de raportare					
A						B	1	2	3	4	5	6	7	8=6+7	9	
			10	01	01	Salarii de baza	208.000		208.000	104.000	208.000	208.000	92.704	115.296	89.836	
			10	01	17	Indemnizatii de hrana	10.000		10.000	5.000	10.000	10.000	3.655	6.345	3.673	
			10	02		Cheltuieli salariale in natura	4.350		4.350	4.350	4.350	4.350		4.350	4.292	
			10	02	06	Vouchere de vacanta	4.350		4.350	4.350	4.350	4.350		4.350	4.292	
			10	03		Contributii	6.000		6.000	3.000	6.000	6.000	2.168	3.832	2.104	
			10	03	07	Contributia asiguratorie pentru munca	6.000		6.000	3.000	6.000	6.000	2.168	3.832	2.104	
			20			TITLUL II BUNURI SI SERVICII	200		200	100	60	60	60			
			20	01		Bunuri si servicii	200		200	100	60	60	60			
			20	01	30	Alte bunuri si servicii pentru intretinere si functionare	200		200	100	60	60	60			
5502						TRANZACTII PRIVIND DATORIA PUBLICA SI IMPRUMUTURI	37.000		37.000	20.700	37.000	37.000	19.134	17.866		
			01			CHELTUIELI CURENTE	37.000		37.000	20.700	37.000	37.000	19.134	17.866		
			30			TITLUL III DOBANZI	37.000		37.000	20.700	37.000	37.000	19.134	17.866		
			30	01		Dobanzi aferente datoriei publice interne	37.000		37.000	20.700	37.000	37.000	19.134	17.866		
			30	01	01	Dobanzi aferente datoriei publice interne directe	37.000		37.000	20.700	37.000	37.000	19.134	17.866		
6000	02					Partea II-a APARARE, ORDINE PUBLICA SI SIGURANTA NATIONALA	769.700		769.700	413.900	750.602	750.602	324.378	426.224	343.520	
						ORDINE PUBLICA SI SIGURANTA NATIONALA	769.700		769.700	413.900	750.602	750.602	324.378	426.224	343.520	
6102			01			CHELTUIELI CURENTE	769.700		769.700	413.900	750.602	750.602	324.378	426.224	343.520	
			10			TITLUL I CHELTUIELI DE PERSONAL	725.200		725.200	369.400	725.200	725.200	298.976	426.224	316.230	
			10	01		Cheltuieli salariale in bani	689.800		689.800	343.000	689.800	689.800	292.449	397.351	292.546	
			10	01	01	Salarii de baza	607.800		607.800	302.000	607.800	607.800	258.106	349.694	258.123	
			10	01	06	Alte sporuri	28.000		28.000	14.000	28.000	28.000	11.952	16.048	12.257	
			10	01	17	Indemnizatii de hrana	54.000		54.000	27.000	54.000	54.000	22.391	31.609	22.166	

Capi- tol	Sub- capi- tol	Pa- ra- graf	Ar- ti- col	Al- ne- at	Denumire indicator	Credite de angajament			Credite bugetare		Angajamente legale	Plati efectuate	Angajamente legale de platit	Cheltuieli efective
						1	2	3	4	5				
		A			B									
					intretinere si functionare									
			20	03	Hrana	74.000	42.900	26.660	26.660	26.660	26.660	26.660	35.288	
			20	03	Hrana pentru oameni	170.000	85.000	59.535	59.535	59.535	59.535	59.535	72.798	
			20	05	Bunuri de natura obiectelor de inventar	170.000	85.000	59.535	59.535	59.535	59.535	59.535	72.798	
			20	05	Alte obiecte de inventar	14.500	8.500	5.362	5.362	5.362	5.362	5.362		
			20	05	Alte obiecte de inventar	14.500	8.500	5.362	5.362	5.362	5.362	5.362		
			57		TITLUL VIII ASISTENTA SOCIALA	1.792.000	746.000	714.747	714.747	714.747	714.747	714.747	718.725	
			57	02	Ajutoare sociale	1.792.000	746.000	714.747	714.747	714.747	714.747	714.747	718.725	
			57	02	Ajutoare sociale in numerar	1.792.000	746.000	714.747	714.747	714.747	714.747	714.747	718.725	
7000	02				Partea IV-a SERVICII SI DEZVOLTARE	1.644.600	1.119.650	1.001.674	1.001.674	1.001.674	1.001.674	963.196	951.639	
					PUBLICA, LOCUINTE, MEDIU SI APE	1.204.750	805.000	691.743	691.743	691.743	691.743	691.743	685.465	
7002					LOCUINTE, SERVICII SI DEZVOLTARE PUBLICA	1.204.750	805.000	691.743	691.743	691.743	691.743	691.743	685.465	
			01		CHELTUIELI CURENTE	674.750	375.000	277.243	277.243	277.243	277.243	277.243	270.965	
			20		TITLUL II BUNURI SI SERVICII	509.750	300.000	277.243	277.243	277.243	277.243	277.243	270.965	
			20	01	Bunuri si servicii	434.750	265.000	261.328	261.328	261.328	261.328	261.328	256.186	
			20	01	Incalzit, iluminat si forta motrica	66.000	31.000	13.007	13.007	13.007	13.007	13.007	13.007	
			20	01	Materiale si prestari de servicii cu caracter functional	9.000	4.000	2.908	2.908	2.908	2.908	2.908	1.772	
			20	01	Alte bunuri si servicii pentru intretinere si functionare	165.000	75.000							
			20	02	Reparatii curente	530.000	430.000	414.500	414.500	414.500	414.500	414.500	414.500	
			51		TITLUL VI TRANSFERURI INTRE UNITATI ALE ADMINISTRATIEI PUBLICE	530.000	430.000	414.500	414.500	414.500	414.500	414.500	414.500	
			51	01	Transferuri curente	530.000	430.000	414.500	414.500	414.500	414.500	414.500	414.500	
			51	01	Transferuri catre institutiile publice	439.850	314.650	309.931	309.931	309.931	309.931	271.453	266.174	
7402					PROTECTIA MEDIULUI	439.850	314.650	309.931	309.931	309.931	309.931	271.453	266.174	
			01		CHELTUIELI CURENTE	439.850	314.650	309.931	309.931	309.931	309.931	271.453	266.174	

Capi- tol	Sub- capi- tol	Pa- ra- graf	Gru- pa / Titlu	Ar- ti- col	Ali- ne- at	Denumire indicator	Credite de angajament			Credite bugetare			Angajamente legale	Plati efectuate	Angajamente legale de plati	Cheltuieli efective	
							1	2	3	4	5	6					7
		A				B											
		10	02	06		Vouchere de vacanta			11.600		11.600				11.600	8.584	
		10	03			Contributii			12.000		12.000				8.497	3.429	
		10	03	07		Contributia asiguratorie pentru munca			12.000		12.000				8.497	3.429	
		20				TITLUL II BUNURI SI SERVICII			1.372.400		792.950				491.423	606.728	
		20	01			Bunuri si servicii			998.200		588.500				440.602	606.728	
		20	01	05		Carburanti si lubrifianti			300.000		145.000				139.438	135.840	
		20	01	06		Piese de schimb			22.500		10.000				7.411	4.490	
		20	01	07		Transport			5.500		3.500				1.732	1.732	
		20	01	09		Materiale si prestari de servicii cu caracter functional			390.200		245.000				184.228	226.108	
		20	01	30		Alte bunuri si servicii pentru intretinere si functionare			280.000		185.000				107.793	238.558	
		20	02			Reparatii curente			361.500		196.750				48.215		
		20	05			Bunuri de natura obiectelor de inventar			12.700		7.700				2.606		
		20	05	30		Alte obiecte de inventar			12.700		7.700				2.606		
		51				TITLUL VI TRANSFERURI INTRE UNITATI ALE ADMINISTRATIEI PUBLICE			261.500		244.000				200.000	200.000	
		51	01			Transferuri curente			261.500		244.000				200.000	200.000	
		51	01	01		Transferuri catre institutiile publice			261.500		244.000				200.000	200.000	
8702						ALTE ACTIUNI ECONOMICE			72.000		52.000				27.675	35.709	
		01				CHELTUIELI CURENTE			72.000		52.000				27.675	35.709	
		20				TITLUL II BUNURI SI SERVICII			72.000		52.000				27.675	35.709	
		20	01			Bunuri si servicii			72.000		52.000				27.675	35.709	
		20	01	03		Incalzit, iluminat si forta motrica			10.000		10.000				4.525	4.525	
		20	01	09		Materiale si prestari de servicii cu caracter functional			55.000		35.000				19.404	25.415	

Capi- tol	Sub- capi- tol	Pa- ra- graf	Pa- ru- pa / Titlu	Ar- ti- col	Ali- ne- at	Denumire indicator	Credite de angajament		Credite bugetare			Angajamente legale	Plati efectuate	Angajamente legale de platit	Cheltuieli efective
							aprobate la finele perioadei de raportare	trimestriale cumulate	aprobate la finele perioadei de raportare	trimestriale cumulate	Angajamente bugetare				
			A			B	1	2	3	4	5	6	7	8-6-7	9
			20	01	30	Alte bunuri si servicii pentru intretinere si functionare			7.000	7.000	3.746	3.746	3.746		5.769
9902	96					excedent/deficit sect funct							106.042		

Conducatorul institutiei,

Conducatorul compartimentului
financiar-contabil

Capi- tol	Sub- capi- tol	Pa- ra- graf	Gru- pa / Titlu	Ar- ti- col	Ali- ne- at	Denumire indicator	Credite de angajament		Credite bugetare		Angajamente bugtare	Angajamente legale	Plati efectuate	Angajamente legale de platit	Cheltuieli efective
							aprobate la finele perioadei de raportare	trimestriale cumulate	aprobate la finele perioadei de raportare	trimestriale cumulate					
			A				1	2	3	4	5	6	7	8=6-7	9
						B									
			20	01	30	Alte bunuri si servicii pentru intretinere si functionare excedent/deficit sect funct			7.000	7.000	3.746	3.746	3.746		5.769
9902	96												106.042		

Conducatorul institutiei,

P. PRIMAR DANIEL- ION DANU

Conducatorul compartimentului
financiar-contabil

SOFIA CIMARU



CONTUL DE EXECUTIE AL BUGETULUI LOCAL - VENITURI
SECTIUNEA DE DEZVOLTARE
30.06.2022

Capi-Sub- capi- tot	Pa- ra- gra- ful	Gru- pa/ Titlu	Ar- ti- col	Ali- ne- at	Denumire indicator	I	Prevederi bugetare aprobate. la finele perioadei de raportare	2	Prevederi bugetare trimestriale cumulate	Drepturi constatate			6	7	8=3-6-7
										Total, din care:	din ani precedenti	din anul curent			
A					B	1	2	3=4+5	4	5	6	7	8=3-6-7		
0001	02				TOTAL VENITURI-BUGET LOCAL	9.778.490	9.025.120	2.179.025	2.179.025	2.179.025	2.136.629		42.396		
0002					I. VENITURI CURENTE	2.058.910	1.305.540	472.500	472.500	472.500	472.500				
2900					C. VENITURI NEFISCALE	2.058.910	1.305.540	472.500	472.500	472.500	472.500				
3300					C2. VANZARI DE BUNURI SI SERVICII	2.058.910	1.305.540	472.500	472.500	472.500	472.500				
3702					TRANSFERURI VOLUNTARE, ALTELE DECAT SUBVENTIILE	2.058.910	1.305.540	472.500	472.500	472.500	472.500				
04					Varsaminte din sectiunea de functionare	2.058.910	1.305.540	472.500	472.500	472.500	472.500				
3900	02				II. VENITURI DIN CAPITAL	193.400	193.400	240.434	240.434	240.434	198.038		42.396		
3902					VENITURI DIN VALORIFICAREA UNOR BUNURI	193.400	193.400	240.434	240.434	240.434	198.038		42.396		
01					Venituri din valorificarea unor bunuri ale institutiilor publice	189.000	189.000	236.847	236.847	236.847	194.451		42.396		
03					Venituri din vanzarea locuintelor construite din fondurile statului	4.400	4.400	3.587	3.587	3.587	3.587				
4000	02				III OPERATIUNI FINANCIARE			841.606	841.606	841.606	841.606				
4002					INCASARI DIN RAMBURSAREA IMPRUMUTURILOR ACORDATE			841.606	841.606	841.606	841.606				
14					Sume din excedentul bugetului local utilizate pentru finantarea cheltuiilor sectiunii de dezvoltare			841.606	841.606	841.606	841.606				
4100	02				IV. SUBVENTII	2.700.000	2.700.000	624.485	624.485	624.485	624.485				
4200					SUBVENTII DE LA ALTE NIVELE ALE ADMINISTRATIEI PUBLICE	2.700.000	2.700.000	624.485	624.485	624.485	624.485				
4202					SUBVENTII DE LA BUGETUL DE STAT	2.700.000	2.700.000	624.485	624.485	624.485	624.485				
65					Finantarea Programului National de Dezvoltare Locala	1.790.000	1.790.000	624.485	624.485	624.485	624.485				
69					Subventiile de la bugetul de stat catre			624.485	624.485	624.485	624.485				

Capi- tol	Sub- capi- tol	Pa- ra- gra- ful	Gru- pa / Titlu col at	Ali- ne- at	Denumire indicator	Prevederi bugetare aprobate. la finele perioadei de raportare	Prevederi bugetare trimestriale cumulate	Drepturi constatate			Incasari realizate	Stingeri pe alte cai decat incasari	Drepturi constatate de incasat
								Total, din care:	din anii precedenti	din anul curent			
A					B	1	2	3=4+5	4	5	6	7	8=3-6-7
4202	69				bugetele locale necesare sustinerii derularii proiectelor finantate din fonduri externe nerambursabile (FEN) postaderare, aferente perioadei de programare 2014-2020	910.000	910.000						
4802					SUME PRIMITE DE LA UE/ALTI DONATORILN CONTUL PLATILOR EFECTUATE SI PREFINANȚARI AFERENTE CADRULUI FINANCIAR 2014-2020	4.826.180	4.826.180						
	01				Fondul European de Dezvoltare Regionala(FEDR)	4.826.180	4.826.180						
				01	Sume primite in contul platilor efectuate in anul curent	4.826.180	4.826.180						

Capi- tol	Sub- capi- tol	Pa- ra- graf	Gru- pa / Titlu	Ar- ti- col	Ali- ne- at	Denumire indicator	Credite de angajament			Credite bugetare		Angajamente legale	Plati efectuate	Angajamente legale de platit	Cheltuieli efective		
							1	2	3	aprobate la finele perioadei de raportare	trimestriale cumulate					4	5
A																	
B																	
			79			OPERATIUNI FINANCIARE											
			81			TITLUL XIX RAMBURSARI DE CREDITE											
			81	04		Rambursarea imprumuturilor contractate pentru finantarea proiectelor cu finantare UE											
6802			70			ASIGURARI SI ASISTENTA SOCIALA											
			71			CHELTUIELI DE CAPITAL											
			71	01		TITLUL XV ACTIVE NEFINANCIARE											
			71	01	01	Active fixe										25.443	
			71	01	01	Constructii										25.443	
7000	02					Partea IV-a. SERVICIU SI DEZVOLTARE PUBLICA, LOCUINTE, MEDIU SI APE	628.700	399.130	726.700	454.130	159.699	159.699	159.699	159.699	159.699	28.382	
7002						LOCUINTE, SERVICII SI DEZVOLTARE PUBLICA	428.700	288.700	428.700	288.700	5.950	5.950	5.950	5.950	5.950	24.623	
						CHELTUIELI DE CAPITAL	428.700	288.700	428.700	288.700	5.950	5.950	5.950	5.950	5.950	24.623	
			71			TITLUL XV ACTIVE NEFINANCIARE	428.700	288.700	428.700	288.700	5.950	5.950	5.950	5.950	5.950	24.623	
			71	01		Active fixe	428.700	288.700	428.700	288.700	5.950	5.950	5.950	5.950	5.950	24.623	
			71	01	01	Constructii										21.664	
			71	01	02	Masini, echipamente si mijloace de transport										2.959	
			71	01	30	Alte active fixe (inclusiv reparatii capitale)	428.700	288.700	428.700	288.700	5.950	5.950	5.950	5.950	5.950		
7402						PROTECTIA MEDIULUI	200.000	110.430	298.000	165.430	153.749	153.749	153.749	153.749	153.749	3.759	
			01			CHELTUIELI CURENTE			98.000	55.000	53.749	53.749	53.749	53.749	53.749		
			55			TITLUL VII ALTE TRANSFERURI			98.000	55.000	53.749	53.749	53.749	53.749	53.749		
			55	01		A. Transferuri interne			98.000	55.000	53.749	53.749	53.749	53.749	53.749		
			55	01	42	Transferuri din bugetul local catre			98.000	55.000	53.749	53.749	53.749	53.749	53.749		

Capi- tol	Sub- capi- tol	Pa- ra- graf	Gru- pa/ Titlu	Ar- ti- col	Ali- ne- at	Denumire indicator	Credite de angajament			Credite bugetare			Angajamente legale	Plati efectuate	Angajamente legale de platit	Ciretuieii efective		
							1	2	3	4	5	6					7	8=6-7
			A			B												
						asociatiile de dezvoltare intercomuni- tate												
			70			CHELTUIELI DE CAPITAL												
			71			TITLUL XV ACTIVE NEFINANCIARE												
			71	01		Active fixe	200.000	110.430	98.000	55.000	53.749	53.749	53.749	53.749			3.759	
			71	01	01	Constructii	200.000	110.430	200.000	110.430	100.000	100.000	100.000	100.000			3.759	
			71	01	02	Masini, echipamente si mijloace de transport	150.000	100.000	150.000	100.000	100.000	100.000	100.000	100.000			3.759	
			71	01	30	Alte active fixe (inclusiv reparatii capitale)	50.000	10.430	50.000	10.430								3.759
8000	02					Partea V-a ACTIUNI ECONOMICE	2.002.500	1.897.500	2.002.500	1.897.500	690.255	690.255	690.255	690.255			37.625	
8302						AGRICULTURA, SILVICULTURA, SI VANATOARE												344
			70			CHELTUIELI DE CAPITAL												344
			71			TITLUL XV ACTIVE NEFINANCIARE												344
			71	01		Active fixe	2.002.500	1.897.500	2.002.500	1.897.500	690.255	690.255	690.255	690.255				344
			71	01	30	Alte active fixe (inclusiv reparatii capitale)	2.002.500	1.897.500	2.002.500	1.897.500	690.255	690.255	690.255	690.255				344
8402						TRANSPORTURI	2.002.500	1.897.500	2.002.500	1.897.500	690.255	690.255	690.255	690.255				344
			70			CHELTUIELI DE CAPITAL												344
			71			TITLUL XV ACTIVE NEFINANCIARE												344
			71	01		Active fixe	2.002.500	1.897.500	2.002.500	1.897.500	690.255	690.255	690.255	690.255				344
			71	01	01	Constructii	2.002.500	1.897.500	2.002.500	1.897.500	690.255	690.255	690.255	690.255				344
			71	01	02	Masini, echipamente si mijloace de transport	1.160.000	1.120.000	1.160.000	1.120.000	262.523	262.523	262.523	262.523				344
			71	01	30	Alte active fixe	44.500	44.500	44.500	44.500	44.350	44.350	44.350	44.350				15.489

Capi- tol	Pa- ra- graf	Gru- pa / Titlu col	Ali- ne- at	Denumire indicator	Credite de angajament				Credite bugetare				Angajamente legale	Plati efectuate	Angajamente legale de platit	Cheltuieli efective
					aprobate la finele perioadei de raportare	trimestriale cumulate	aprobate la finele perioadei de raportare	trimestriale cumulate	aprobate la finele perioadei de raportare	trimestriale cumulate						
					1	2	3	4	5	6	7	8=6-7	9			
				B	798.000	733.000	798.000	733.000	383.382	383.382	383.382	383.382	383.382	21.792		
				(inclusiv reparatii capitale)			-1.134.250	-1.134.250								
				excedent/deficit - sect dezv												
9902	97															

Conducatorul institutiei,

P. PRIMAR SAOPEL-10A DAN

Conducatorul compartimentului

financiar-contabil

S OPIA DIMARU



**DETALIEREA CHELTUIELILOR
INSTITUTII PUBLICE FINANTATE DIN VENITURI PRO
SI SUBVENTII DIN BUGETUL LOCAL**

Capi- tol	Sub- capi- tol	Pa- ra- graf	Gru- pa / Titlu col	Ali- ne- at	Denumire indicator	Credite de angajament			Credite bugetare			Angajamente legale	Plati efectuate	Angajamente legale de platit	Cheltuieli efective				
						1	2	3	4		5					6	7	8=6-7	9
									aprobate la finele perioadei de raportare	trimestriale cumulate									
0					B														
					TOTAL JUDET														
5010					TOTAL CHELTUIELI DIN VENITURI PROPRII SI SUBVENTII														
	01				CHELTUIELI CURENTE			3.311.950	1.732.500	2.728.273	1.331.972	1.396.301	1.430.737						
	10				TITLUL I CHELTUIELI DE PERSONAL			3.311.950	1.732.500	2.728.273	1.331.972	1.396.301	1.430.737						
	10	01			Cheltuieli salariale in bani			2.328.450	1.139.000	2.328.450	932.149	1.396.301	1.028.400						
	10	01	01		Salarii de baza			2.206.000	1.113.000	2.206.000	914.148	1.291.852	1.006.248						
	10	01	01	06	Alte sporuri			1.942.000	971.000	1.942.000	790.773	1.151.227	882.073						
	10	01	11		Fond aferent platii cu ora			40.000	20.000	40.000	19.717	20.283	20.648						
	10	01	17		Indemnizatii de hrana			40.000	30.000	40.000	14.723	25.277	14.723						
	10	02			Cheltuieli salariale in natura			184.000	92.000	184.000	88.935	95.065	88.804						
	10	02	06		Vouchere de vacanta			75.850		75.850		75.850							
	10	03			Contributii			75.850		75.850		75.850							
	10	03	07		Contributia asiguratorie pentru munca			46.600	26.000	46.600	18.001	28.599	22.152						
	20				TITLUL II BUNURI SI SERVICII			46.600	26.000	46.600	18.001	28.599	22.152						
	20	01			Bunuri si servicii			983.500	593.500	399.823	399.823	369.475	402.337						
	20	01	01		Furnituri de birou			898.500	548.500	369.475	369.475	387.087	387.087						
	20	01	03		Incalzit, iluminat si forta motrica			8.500	3.500	2.740	2.740	3.134	3.134						
	20	01	04		Apa, canal si salubritate			20.000	10.000	5.310	5.310	5.310	5.310						
	20	01	05		Carburanti si lubrifianti			33.500	18.000	17.712	17.712	17.712	17.712						
	20	01	06		Piese de schimb			265.400	160.400	90.659	90.659	90.659	113.495						
	20	01	09		Materiale si prestari de servicii cu caracter functional			110.000	65.000	21.703	21.703	21.703	18.672						
	20	01	30		Alte bunuri si servicii pentru intretinere si functionare			262.000	169.000	127.532	127.532	147.070	147.070						
	20	03			Hrana			199.100	122.600	103.819	103.819	81.694	81.694						
								60.000	30.000	17.407	17.407	15.250	15.250						

Capi- tol	Sub- capi- tol	Pa- ra- graf	Gru- pa / Titlu	Ar- fi- col	Ali- ne- at	Denumire indicator	Credite de angajament			Credite bugetare			Angajamente bugetare	Angajamente legale	Plati efectuate	Angajamente legale de platit	Cheltuieli efective			
							1	2	3	4	5	6						7	8=6-7	9
						B														
						A														
			20	03	01	Hrana pentru oameni							17.407		17.407		15.250			
			20	05		Bunuri de natura obiectelor de inventar			60.000		30.000				17.407					
			20	05	01	Uniforme si echipament			25.000		15.000				12.941		12.941			
6510			01			INVATAMANT			25.000		15.000				12.941		12.941			
			20			CHELTUIELI CURENTE			100		100									
			20			TITLUL II BUNURI SI SERVICII			100		100									
			20	01		Bunuri si servicii			100		100									
			20	01	30	Alte bunuri si servicii pentru intretinere si functionare			100		100									
6810			01			ASIGURARI SI ASISTENTA SOCIALA														
			20			CHELTUIELI CURENTE			60.000		30.000						15.250			
			20			TITLUL II BUNURI SI SERVICII			60.000		30.000						15.250			
			20	03		Hrana			60.000		30.000						15.250			
			20	03	01	Hrana pentru oameni			60.000		30.000						15.250			
7010			01			LOCUINTE, SERVICII SI DEZVOLTARE PUBLICA			1.096.000		549.500						508.932			
			10			CHELTUIELI CURENTE			1.096.000		549.500						508.932			
			10	01		TITLUL I CHELTUIELI DE PERSONAL			901.500		438.000						408.664			
			10	01	01	Cheltuieli salariale in bani			852.000		426.000						399.797			
			10	01	01	Salarii de baza			780.000		390.000						363.698			
			10	01	17	Indemnizatii de hrana			72.000		36.000						36.099			
			10	02		Cheltuieli salariale in natura			30.900		30.900									
			10	02	06	Vouchere de vacanta			30.900		30.900									
			10	03		Contributii			18.600		12.000						8.867			
			10	03	07	Contributia asiguratorie pentru munca			18.600		12.000						8.867			
			20			TITLUL II BUNURI SI SERVICII			194.500		111.500						100.268			
			20	01		Bunuri si servicii			194.500		111.500						100.268			

Capi- tol	Sub- pa- ra- graf	Gru- pa / Titlu	Ar- ti- col	Ali- ne- at	Denumire indicator	Credite de angajament		Credite bugetare		Angajamente bugetare	Angajamente legale	Plati efectuate	Angajamente legale de platit	Cheltuieli efective									
						aprobate la finele perioadei de raportare	aprobate la finele perioadei de raportare	aprobate la finele perioadei de raportare	aprobate la finele perioadei de raportare						1	2	3	4	5	6	7	8=6-7	9
					B																		
					A																		
		20	01	03		Incalzit, iluminat si forta motrica		20.000	10.000	5.310	5.310	5.310	8=6-7	9									
		20	01	04		Apa, canal si salubritate		33.500	18.000	17.712	17.712	17.712		5.310									
		20	01	05		Carburanti si lubrifianti		25.000	15.000	13.863	13.863	13.863		17.712									
		20	01	09		Materiale si prestari de servicii cu caracter functional		47.000	27.000	26.954	26.954	26.954		13.863									
		20	01	30		Alte bunuri si servicii pentru intretinere si functionare		69.000	41.500	41.200	41.200	41.200		26.954									
7410						PROTECTIA MEDIULUI		1.514.250	800.900	1.235.649	1.235.649	1.235.649		41.200									
		01				CHELTUIELI CURENTE		1.514.250	800.900	1.235.649	1.235.649	1.235.649		615.583									
		10				TITLUL I CHELTUIELI DE PERSONAL		1.033.350	510.000	1.033.350	1.033.350	1.033.350		615.583									
		10	01			Cheltuieli salariale in bani		980.000	500.000	980.000	980.000	980.000		413.284									
		10	01	01		Salarii de baza		820.000	410.000	820.000	820.000	820.000		405.235									
		10	01	06		Alte sporuri		40.000	20.000	40.000	40.000	40.000		489.205									
		10	01	11		Fond aferent platii cu ora		40.000	30.000	40.000	40.000	40.000		19.717									
		10	01	17		Indemnizatii de hrana		80.000	40.000	80.000	80.000	80.000		20.283									
		10	02			Cheltuieli salariale in natura		33.350	40.000	33.350	33.350	33.350		25.277									
		10	02	06		Vouchere de vacanta		33.350	33.350	33.350	33.350	33.350		40.000									
		10	03			Contributii		20.000	10.000	20.000	20.000	20.000		33.350									
		10	03	07		Contributia asiguratorie pentru munca		20.000	10.000	20.000	20.000	20.000		33.350									
		20				TITLUL II BUNURI SI SERVICII		480.900	290.900	202.299	202.299	202.299		11.951									
		20	01			Bunuri si servicii		455.900	275.900	189.358	189.358	189.358		11.951									
		20	01	01		Furnituri de birou		8.500	3.500	2.740	2.740	2.740		8.049									
		20	01	05		Carburanti si lubrifianti		115.400	60.400	43.234	43.234	43.234		8.049									
		20	01	06		Piese de schimb		35.000	20.000	9.857	9.857	9.857		202.299									
		20	01	09		Materiale si prestari de servicii cu caracter functional		189.000	124.000	83.770	83.770	83.770		189.358									
														104.340									

Pag. 5 - lei-

Capi- tol	Sub- capi- tol	Pa- ra- graf	Gru- pa / Titlu	Ar- ti- col	Ali- ne- at	Denumire indicator	Credite de angajament			Credite bugetare			Angajamente legale	Plati efectuate	Angajamente legale de platit	Cheltuieli efective	
							1	2	3	aprobate la finele perioadei de raportare	trimestriale cumulate	aprobate la finele perioadei de raportare					trimestriale cumulate
			A			B											
			20	01	30	Alte bunuri si servicii pentru intretinere si functionare											
			20	05		Bunuri de natura obiectelor de inventar			108.000		68.000		49.757	49.757		49.757	37.104
			20	05	01	Uniforme si echipament			25.000		15.000		12.941	12.941		12.941	12.941
						AGRICULTURA, SILVICULTURA, SI VANATOARE			25.000		15.000		12.941	12.941		12.941	12.941
8310			01			CHELTUIELI CURENTE			48.000		31.000		29.670	29.670		29.670	23.937
			20	01		TITLUL II BUNURI SI SERVICII			48.000		31.000		29.670	29.670		29.670	23.937
			20	01		Bunuri si servicii			48.000		31.000		29.670	29.670		29.670	23.937
			20	01	09	Materiale si prestari de servicii cu caracter functional			48.000		31.000		29.670	29.670		29.670	23.937
			20	01	30	Alte bunuri si servicii pentru intretinere si functionare			26.000		18.000		16.808	16.808		16.808	16.807
8410						TRANSPORTURI			22.000		13.000		12.862	12.862		12.862	7.130
			01			CHELTUIELI CURENTE			593.600		321.000		439.008	439.008		251.668	204.789
			10	01		TITLUL I CHELTUIELI DE PERSONAL			593.600		321.000		439.008	439.008		251.668	204.789
			10	01	01	Cheltuieli salariale in bani			393.600		191.000		393.600	393.600		251.668	147.042
			10	01	01	Salarii de baza			374.000		187.000		374.000	374.000		234.852	143.823
			10	01	17	Indemnitatii de hrana			342.000		171.000		342.000	342.000		215.787	131.182
			10	02		Cheltuieli salariale in natura			32.000		16.000		32.000	32.000		19.065	12.641
			10	02	06	Vouchere de vacanta			11.600		11.600		11.600	11.600		11.600	11.600
			10	03		Contributii			8.000		4.000		8.000	8.000		5.216	3.219
			10	03	07	Contributia asiguratorie pentru munca			8.000		4.000		8.000	8.000		5.216	3.219
			20			TITLUL II BUNURI SI SERVICII			200.000		130.000		45.408	45.408		45.408	57.747
			20	01		Bunuri si servicii			200.000		130.000		45.408	45.408		45.408	57.747
			20	01	05	Carburanti si lubrifianti			125.000		85.000		33.562	33.562		33.562	46.999

**CONTUL DE EXECUTIE AL INSTITUTIILOR PUBLICE FINANTATE
DIN VENITURI PROPRII SI SUBVENTII DIN BUGETUL LOCAL - VENITURI
SECTIUNEA DE FUNCTIONARE
30.06.2022**

Capi- tol	Sub- pa- ra- gra- ful	Pa- ra- gra- ful	Ar- ti- cu- lul	Ali- ne- at	Denumire indicator	Prevederi bugetare aprobate. la finele perioadei de raportare	Prevederi bugetare trimestriale cumulate	Drepturi constatate			Incasari realizate	Stingeri pe alte cai decat incasari	Drepturi constatate de incasat
								Total, din care:	din anii precedenti	din anul curent			
A					B	1	2	3=4+5	4	5	6	7	8=3-6-7
0001	10				TOTAL VENITURI-VENITURI PROPRII,SUBVENTII	3.311.950	1.732.500	1.585.713	189.444	1.396.269	1.341.959		243.754
0002					I. VENITURI CURENTE	2.239.450	842.500	756.713	189.444	567.269	512.959		243.754
2900					C. VENITURI NEFISCALE	2.239.450	842.500	756.713	189.444	567.269	512.959		243.754
3000					C1. VENITURI DIN PROPRIETATE	907.800	395.450	296.388	30.350	266.038	244.198		52.190
3010					VENITURI DIN PROPRIETATE	907.800	395.450	296.388	30.350	266.038	244.198		52.190
05					Venituri din concesiuni si inchirieri	829.800	347.450	261.722	30.350	231.372	209.532		52.190
30					Alte venituri din concesiuni si inchirieri de catre institutiile publice	829.800	347.450	261.722	30.350	231.372	209.532		52.190
09					Venituri din utilizarea pasunilor comunale	48.000	31.000	32.641		32.641	32.641		
50					Alte venituri din proprietate	30.000	17.000	2.025		2.025	2.025		
3300	10				C2. VANZARI DE BUNURI SI SERVICII	1.331.650	447.050	460.325	159.094	301.231	268.761		191.564
3310					VENITURI DIN PRESTARI DE SERVICII SI ALTE ACTIVITATI	1.331.650	447.050	460.325	159.094	301.231	268.761		191.564
05					Taxe si alte venituri in invatamant	100	100						
08					Venituri din prestari de servicii	60.000	30.000	21.210		21.210	18.690		2.520
50					Alte venituri din prestari de servicii si alte activitati	1.271.550	416.950	439.115	159.094	280.021	250.071		189.044
4100	10				IV. SUBVENTII	1.072.500	890.000	829.000		829.000	829.000		
4310					SUBVENTII DE LA ALTE ADMINISTRATII	1.072.500	890.000	829.000		829.000	829.000		
09					Subventii pentru institutiile publice	1.072.500	890.000	829.000		829.000	829.000		

DETALIEREA CHELTUIELILOR
INSTITUTIIL PUBLICE FINANTATE DIN VENITURI PROPRII
SI SUBVENTII DIN BUGETUL LOCAL
SECTIUNEA DE FUNCTIONARE
30.06.2022

Capi- tol	Sub- pa- ra- graf	Pa- gru- pa / Titlu	Ar- ti- col	Ali- ne- at	Denumire indicator	Credite de angajament			Credite bugetare		Angajamente bugetare	Angajamente legale	Plati efectuate	Angajamente legale de platit	Cheltuieli efective
						1	2	3	4	5					
A						1	2	3	4	5	6	7	8=6-7	9	
5010					B										
					TOTAL CHELTUIELI DIN VENITURI PROPRII										
					SI SUBVENTII			3.311.950	1.732.500	2.728.273	2.728.273	1.331.972	1.396.301	1.430.737	
					CHELTUIELI CURENTE			3.311.950	1.732.500	2.728.273	2.728.273	1.331.972	1.396.301	1.430.737	
					TITLUL I CHELTUIELI DE PERSONAL			2.328.450	1.139.000	2.328.450	2.328.450	932.149	1.396.301	1.028.400	
					Cheltuieli salariale in bani			2.206.000	1.113.000	2.206.000	2.206.000	914.148	1.291.852	1.006.248	
					Salarii de baza			1.942.000	971.000	1.942.000	1.942.000	790.773	1.151.227	882.073	
					Alte sporuri			40.000	20.000	40.000	40.000	19.717	20.283	20.648	
					Fond aferent platii cu ora			40.000	30.000	40.000	40.000	14.723	25.277	14.723	
					Indemnizatii de hrana			184.000	92.000	184.000	184.000	88.935	95.065	88.804	
					Cheltuieli salariale in natura			75.850		75.850	75.850		75.850		
					Vouchere de vacanta			75.850		75.850	75.850		75.850		
					Contributii			46.600	26.000	46.600	46.600	18.001	28.599	22.152	
					Contributia asiguratorie pentru munca			46.600	26.000	46.600	46.600	18.001	28.599	22.152	
					TITLUL II BUNURI SI SERVICII			983.500	593.500	399.823	399.823	399.823	369.475	402.337	
					Bunuri si servicii			898.500	548.500	369.475	369.475	369.475	369.475	387.087	
					Furnituri de birou			8.500	3.500	2.740	2.740	2.740	2.740	3.134	
					Incalziri, iluminat si forta motrica			20.000	10.000	5.310	5.310	5.310	5.310	5.310	
					Apa, canal si salubritate			33.500	18.000	17.712	17.712	17.712	17.712	17.712	
					Carburanti si lubrifianti			265.400	160.400	90.659	90.659	90.659	90.659	113.495	
					Piese de schimb			110.000	65.000	21.703	21.703	21.703	21.703	18.672	
					Materiale si prestari de servicii cu caracter functional			262.000	169.000	127.532	127.532	127.532	127.532	147.070	
					Alte bunuri si servicii pentru intretinere si functionare			199.100	122.600	103.819	103.819	103.819	103.819	81.694	
					Hrana			60.000	30.000	17.407	17.407	17.407	17.407	15.250	
					Hrana pentru oameni			60.000	30.000	17.407	17.407	17.407	17.407	15.250	

Capi- tol	Sub- capi- tol	Pa- ra- graf	Gru- pa / Titlu	Ar- ti- col	Ali- ne- at	Denumire indicator	Credite de angajament			Credite bugetare				Angajamente legale de platit	Plati efectuate	Cheltuieli efective
							1	2	3	4	5	6	7			
			A			B										
			20	05		Bunuri de natura obiectelor de inventar						15.000	12.941			
			20	05	01	Uniforme si echipament			25.000			15.000	12.941			
6510			01			INVATAMANT			100		100					
			20			CHELTUIELI CURENTE			100		100					
			20	01		TITLUL II BUNURI SI SERVICII			100		100					
			20	01		Bunuri si servicii			100		100					
			20	01	30	Alte bunuri si servicii pentru										
						intretinere si functionare			100		100					
6810			01			ASIGURARI SI ASISTENTA SOCIALA						30.000	17.407		17.407	15.250
			20			CHELTUIELI CURENTE			60.000		60.000					15.250
			20			TITLUL II BUNURI SI SERVICII			60.000		60.000					15.250
			20	03		Hrana			60.000		60.000					15.250
			20	03	01	Hrana pentru oameni			60.000		60.000					15.250
7010			01			LOCUINTE, SERVICII SI DEZVOLTARE PUBLICA						549.500	1.006.539		481.972	508.932
			10			CHELTUIELI CURENTE			1.096.000		1.096.000					508.932
			10	01		TITLUL I CHELTUIELI DE PERSONAL			901.500		901.500					408.664
			10	01		Cheltuieli salariale in bani			852.000		852.000					399.797
			10	01	01	Salarii de baza			780.000		780.000					363.698
			10	01	17	Indemnizatii de hrana			72.000		72.000					36.099
			10	02		Cheltuieli salariale in natura			30.900		30.900					
			10	02	06	Vouchere de vacanta			30.900		30.900					
			10	03		Contributii			18.600		18.600					8.867
			10	03	07	Contributia asiguratorie pentru munca			18.600		18.600					8.867
			20			TITLUL II BUNURI SI SERVICII			194.500		111.500					100.268
			20	01		Bunuri si servicii			194.500		111.500					100.268
			20	01	03	Incalzit, iluminat si forta motrica			20.000		10.000					5.310

Capi- tol	Sub- capi- tol	Pa- ra- graf	Gru- pa / Titlu	Ar- ti- col	Ali- ne- at	Deunire indicator	Credite de angajament			Credite bugetare			Angajamente legale de platit	Plati efectuate	Cheltuieli efective
							1	2	3	4	5	6			
			A			B							8=6+7	9	
						intretinere si functionare									37.104
			20	05		Bunuri de natura obiectelor de inventar		108.000	68.000	49.757	49.757	49.757		49.757	
			20	05	01	Uniforme si echipament		25.000	15.000	12.941	12.941	12.941		12.941	
						AGRICULTURA, SILVICULTURA, SI VANATOARE		25.000	15.000	12.941	12.941	12.941		12.941	
8310			01			CHELTUIELI CURENTE		48.000	31.000	29.670	29.670	29.670		29.670	23.937
			20			TITLUL II BUNURI SI SERVICII		48.000	31.000	29.670	29.670	29.670		29.670	23.937
			20	01		Bunuri si servicii		48.000	31.000	29.670	29.670	29.670		29.670	23.937
			20	01	09	Materiale si prestari de servicii cu caracter functional		26.000	18.000	16.808	16.808	16.808		16.808	16.807
			20	01	30	Alte bunuri si servicii pentru intretinere si functionare		22.000	13.000	12.862	12.862	12.862		12.862	7.130
						TRANSPORTURI		593.600	321.000	439.008	439.008	439.008		439.008	204.789
8410			01			CHELTUIELI CURENTE		593.600	321.000	439.008	439.008	439.008		439.008	204.789
			10			TITLUL I CHELTUIELI DE PERSONAL		393.600	191.000	393.600	393.600	393.600		393.600	147.042
			10	01		Cheltuieli salariale in bani		374.000	187.000	374.000	374.000	374.000		374.000	143.823
			10	01	01	Salarii de baza		342.000	171.000	342.000	342.000	342.000		342.000	131.182
			10	01	17	Indemnitatii de hrana		32.000	16.000	32.000	32.000	32.000		32.000	12.641
			10	02		Cheltuieli salariale in natura		11.600		11.600	11.600	11.600		11.600	
			10	02	06	Vouchere de vacanta		11.600		11.600	11.600	11.600		11.600	
			10	03		Contributii		8.000	4.000	8.000	8.000	8.000		8.000	3.219
			10	03	07	Contributia asiguratorie pentru munca		8.000	4.000	8.000	8.000	8.000		8.000	3.219
			20			TITLUL II BUNURI SI SERVICII		200.000	130.000	45.408	45.408	45.408		45.408	57.747
			20	01		Bunuri si servicii		200.000	130.000	45.408	45.408	45.408		45.408	57.747
			20	01	05	Carburanti si lubrifianti		125.000	85.000	33.562	33.562	33.562		33.562	46.999
			20	01	06	Piese de schimb		75.000	45.000	11.846	11.846	11.846		11.846	10.748

Capi- tol	Sub- capi- tol	Pa- ra- graf	Gru- pa / Tifu col	Ali- ne- at	Denumire indicator	Credite de angajament		Credite bugetare		Angajamente bugetare	Angajamente legale	Plati efectuate	Angajamente legale de platit	Cheltuieli efective	
						aprobate la finele perioadei de raportare	trimestriale cumulate	aprobate la finele perioadei de raportare	trimestriale cumulate						
						1	2	3	4	5	6	7	8=6-7	9	
9910 96						excedent/deficit sect funct									9,987

Conducatorul institutiei,



Conducatorul compartimentului
financiar-contabil

(Handwritten signature in blue ink)